

20 DEMOS INCRÍVEIS
PARA VOCÊ JOGAR E SE DIVERTIR

BIG MAX

20 JOGOS BOM

ANO 2 - ° 20

R\$ 12,90

Vale por Duas
www.bigmax.com.br

TODAS AS COPAS PROGRAMA COMPLETO

SAIBA TUDO SOBRE AS COPAS: DATAS, TÍTULOS, RESULTADOS, GRÁFICOS, ESCALAÇÕES E MUITO MAIS!!!


WORLD WIDE SOCCER

A COPA DO MUNDO NO SEU COMPUTADOR!!!




20 JOGOS

DEMOS
INCRÍVEIS PARA
VOCÊ
JOGAR




APLICATIVOS

- DISKSTATE
- MORPHER
- POLIVIEW
- SCREEN DANCE 98



CLIPARTS DA COPA



DESTRUCTION DERBY

O SOFTWARE COMPLETO DESTA EDIÇÃO




CONHEÇA OS MELHORES JOGOS DE FUTEBOL DO MERCADO

ISSN 1413-9162
9 771413 916004 20

MÚSICAS



ANÁLISES
ANÁLISES
REVISTA



S
E


DIVERSÃO



LANÇAMENTOS

DICAS

WOGOS



UPPER D-RROOM

SPORTES



S



BIGMAX CD-ROM 20

Junho/98

ALFA EDITORA

Diretores

Ricardo Dias Santos
rdias@bigmax.com.br
Fábio Tadeu Faragó
farago@bigmax.com.br

Editor Chefe e Diretor Responsável

Carlos Torres
torres@bigmax.com.br

Editores Assistentes

Cynthia Duarte
cy@bigmax.com.br
Eduardo Magalhães

Jornalista Responsável

Eduardo Magalhães - MTb. 24.213
magalhaes@bigmax.com.br

Redação

Eduardo Magalhães
Fabiana Carnielli
fcarnielli@bigmax.com.br
Spencer Ehardt Stachi

Diagramação e Arte

Cynthia Duarte
Daniela Correia
Dani@bigmax.com.br

Análise e Desenvolvimento

Cláudio Henrique Bruna
chb@bigmax.com.br
Ricardo Alves
alves@bigmax.com.br

Análise de Softwares

Cláudia Olimpia de Melo
Fcsupport@trycomm.com.br

Diretor Operacional

James Santana
jsantana@bigmax.com.br

Publicidade

Márcio Comenale
comenale@bigmax.com.br
(011) 530-4608

Gerência Administrativa

Cláudia Pedão Fonseca
Sônia R. S. dos Santos
Adm@bigmax.com.br

Gerência Comercial

Rosane Cantiere
cantiere@bigmax.com.br

Circulação Brasil

Marina Faragó

Circulação Rio

Márcia Dias
mdias@bigmax.com.br
Paulinho Canarinho

Suporte ao Leitor

E-mail: suporte@bigmax.com.br
2ª à 6ª das 9h00 às 17h30
Tel: (011) 7295-3037 (SP)
0800-553037 (outros estados)
Fax: (011) 421-1274

Edições Anteriores

A Alfa Editora atenderá os pedidos havendo disponibilidade em seu estoque ao preço da edição atual. Faça seu pedido:

POR TELEFONE: Através da Soft Mail pelo telefone (011) 7083-5054

NAS BANCAS: Com os jornaleiros ou Distribuidor Chinaglia de sua cidade

PESSOALMENTE: São Paulo: Praça Alfredo Issa, 18 - Centro - Tel. (011) 230-9299. Rio de Janeiro: Rua Teodoro da Silva, 821 - Grajaú - Tels. (021) 577-4255 e 575-7704

Distribuidor Exclusivo para o Brasil

Fernando Chinaglia Distrib. Ltda
Rua Teodoro Silva, 907
Rio de Janeiro - RJ - CEP 20563-900

Fone: (021) 575-7766

Disk Banca Chinaglia SP - Fone para pedido: (011) 230-9299 - Praça Alfredo Issa, 18 - Centro - SP

Disk Banca Chinaglia RJ - Fone para pedido: (011) 577-2355 ou 575-7704
Rua Teodoro da Silva, 821 - Tijuca - Rio de Janeiro

Fotolitos

Color Express

Impressão

Impres - Cia. Brasileira de Impressão e Propaganda

Manipulação e Acabamento

Eric Pack Embalagens

MAX PALAVRAS

Dia 10 de junho o Brasil entrou em campo para tentar o penta campeonato de futebol mundial, na França. Calma, eu sei que a revista não é de esportes, mas ninguém pode se esquecer que estamos no mês da Copa do Mundo e é disso que todo mundo está falando.

Pensando em oferecer uma revista que seja útil, esta é uma edição especial. Como sabemos que antes de cada jogo o nervosismo impera, colocamos 20 jogos no CD. Trata-se de umas série de grandes games para você jogar antes das partidas da seleção. Nesta edição também temos aplicativos, screen savers, cliparts da copa e muitas matérias.

Para você ganhar a Copa no computador jogue World Wide Soccer, da SEGA. Além de ótima jogabilidade, apresenta um gráfico muito bem elaborado. Há também novas missões em Interstate 76 e F/A 18 Hornet.

Em Game Show você fica conhecendo os jogos de futebol para computador que o mercado oferece. Também apresentamos uma série de sites sobre a Copa do Mundo, para você saber tudo sobre o Campeonato.

Agora, se você quer saber tudo sobre todas as Copas do Mundo, então não deve perder **TODAS AS COPAS**, um programa completo da DPK com informações mais que completas e detalhadas.

E nosso software completo é mesmo de arrasar. **DESTRUCTION DERBY 2** é velocidade e ação para quem gosta de destruir seus adversários com o carro. Aqui, a diversão é garantida e você pode fazer muitas manobras radicais sem ter que arcar com o custo do seguro.

Bem, se eu fosse você ia direto para o micro ver o que preparamos, e torçamos para que esta seleção traga novamente a taça para o Brasil.

Eduardo Magalhães



Big Help

BIGMAX abre este espaço para que os leitores mandem cartas, fax e e-mails com dúvidas sobre os programas que disponibilizamos na revista.

Selecionamos para esta edição algumas delas, e na próxima revista estaremos sempre à disposição para responder às perguntas de nossos leitores.

Envie sua dúvida que nós publicaremos sua resposta

Aproveite para ver se a resposta à sua dúvida não está aqui. Todas as cartas serão respondidas, mas nem todas serão publicadas. Selecionamos algumas dúvidas para esta edição.



Olá galera, gostei muito quando vocês colocaram o **Jogo MAX** na Revista **BIGMAX**, mas infelizmente não consegui jogá-lo. Instalei o **Jogo** sem problemas, mas quando vou jogar, o menu principal do **MAX** não fica nem um segundo na tela e entra em seguida uma demonstração do jogo. Tenho um **Pentium200 MMX**, **32M RAM**, **WIN95**. O que devo fazer?

Jorlano Silveira - M.G

Prezado Jorlano, para solucionar o problema de incompatibilidade com o sistema utilizado e o **Jogo MAX** você deverá atualizar o jogo com arquivos que estamos disponibilizando nessa edição com o **CD BIG 20**. Para efetuar a atualização siga os procedimentos abaixo:

- 1- Instale o **Jogo MAX**,
- 2- Pelo **Windows Explorer**, clique duplamente sobre o diretório que se encontra o **CD BIG20**.
- 4- Clique duplamente sobre a pasta **ÚTEIS** e em seguida na pasta **MAX**,
- 5- Copie ou arraste os arquivos para a pasta **MAX** que se encontra no diretório **C:\INTRPLAY** e em seguida clique duplamente sobre o arquivo **PATCH.BAT** onde será confirmada a atualização.
- 4- Volte a executar o jogo novamente onde o problema estará solucionado.



Comprei a edição 18 e fiquei ansioso para testar o **Jogo MAX**. Testei e **ADOREI** o jogo! Mas não consegui usar nenhuma das senhas. O que devo fazer?

Odair Martins de Carvalho - E-mail.

Caro Odair, para acessar as senhas para o jogo **MAX** você deverá colocá-las seguindo o exemplo abaixo:

[código] —>[MAXSUPER]

Faça com o restante dos códigos e divirta-se.



Na edição 17 da **BIGMAX CD-ROM** consta um **Freeware** do **Jogo DX BALL**, após a instalação aparece a seguinte mensagem: "UM ARQUIVO .DLL REQUERIDO NÃO FOI ENCONTRADO". Tenho todas as edições da revista, poderia encontrar o arquivo em outro exemplar?

Nádia Rodrigues - São Paulo

Nádia, você poderá encontrar arquivos **Dlls** para jogos no próprio **CD BIG17**. Instale corretamente o **Directx5.0** que se encontra no item **UTILITÁRIOS**, na qual serão instalados os arquivos **Dlls** utilizados para jogos.

4) **Adorei o Jogo Rally Championship**, vocês simplesmente arrasaram nessa edição, parabéns! Porém gostaria que

vocês me ajudassem pois não estou conseguindo obter som dos carros somente da música durante a execução do jogo, o que estou fazendo errado?

Renata Teixeira- RJ

Renata, para obter o som dos carros no **Rally Championship**, você terá que efetuar a configuração de som depois da instalação do jogo tanto para as opções **MIDI Music Drive** e para a opção **Digital AUDIO Drive**. Fazendo a configuração para as duas opções você poderá jogar com música e som dos carros.

O QUE FAZER NA HORA "H"??!!



Como localizar arquivos rapidamente no **Win 95**?

Se você esqueceu onde salvou um determinado arquivo faça a localização de arquivos ou pastas no **Win95** através do botão **INICIAR / LOCALIZAR/ ARQUIVOS OU PASTAS**.

Você poderá localizar um arquivo se digitar, por exemplo, somente a extensão **.DOC**. Digitando somente uma parte do arquivo, caso não saiba o nome completo; ou colocando o nome do

arquivo e a finalização . * caso tenha esquecido a extensão que tenha salvo o arquivo.

! Como renomear arquivos facilmente ?

Clique com o mouse sobre o arquivo e aperte a tecla F12. Em seguida, digite o novo nome e clique com mouse fora do arquivo para finalizar a operação.

! Como faço para desfazer um erro ao mover ou copiar um arquivo pelo Windows Explorer?

Para desfazer um erro ao mover ou copiar um arquivo, clique no menu Editar e clique na opção Desfazer.

! Como alterar a cor das janelas no Win95?

Basta seguir os procedimentos descritos abaixo:

1- Na tela inicial do Win95, clique em **INICIAR / CONFIGURAÇÕES / PAINEL DE CONTROLE / VÍDEO;**

2- Selecione a aba **APARÊNCIA**. Na opção ITEM você encontrará uma lista com opções que poderão ser modificadas

3- Após selecionar uma opção modifique as cores através da Paleta de cores que ficará ativa.

4- Antes de confirmar a mudança das cores aparecerá um Preview de como ficará o seu novo Windows.

5- Para confirmar clique em Aplicar / OK.

! Como faço para criar um papel timbrado no Word 97?

Siga os procedimentos descritos abaixo:
1- No menu EXIBIR clique em Cabeçalho e Rodapé;

2- Crie o seu papel Timbrado utilizando os recursos do Word como fontes diferentes, colocando símbolos e borda;

3- Após o término da digitação dos dados clique em Fechar na barra de ferramentas do Cabeçalho e Rodapé;

4- Salve o arquivo e utilize o seu novo papel timbrado personalizado sempre que precisar.

IMPORTANTE

Os programas disponibilizados em cada edição estão explicados com textos de fácil entendimento. Os programas foram testados antes de serem colocados no CD-ROM e estão livres de vírus que possam atacar seu equipamento.

Não nos responsabilizamos por problemas de qualquer ordem que os programas possam vir a causar em seu equipamento.

LEMBRE-SE

O processo de instalação descrito para as plataformas Win 3.X/ Win 95, somente cria o ícone do programa em sua área de trabalho (no computador). Todos os demais arquivos continuam no CD-ROM.

SUPORTE TÉCNICO

Em caso de problemas na instalação ou na execução de alguns programas que estão contidos no **CD-ROM, NÃO TROQUE O CD NO REVENDEDOR**. Leia e siga corretamente todas as instruções que estão na revista BIGMAX CD-ROM. Se o problema persistir, entre em contato com o Suporte Técnico da Alfa Editora.

Horário de atendimento
De segunda às sextas-feiras
Das 9h00 às 17h30

Telefones
(011) 7295-3037 (em SP)
0800-553037 (fora de SP)

Fax: (011) 421-1274

E-mail: suporte@bigmax.com.br

CAIXA POSTAL 1013
CEP 06460-990
BARUERI - SP

Fax
(011) 421-1274

E-mail bigmax@bigmax.com.br

INFO

Muitos dos programas que a revista **BIGMAX CD-ROM** disponibiliza são **Shareware, Freeware ou Demos**. Entenda o que é cada uma destas categorias de software:

SHAREWARE

É um software, uma versão completa ou com alguma limitação, que você pode copiar legalmente e distribuir, mas deve pagar por ele se for usar com frequência. Você poderá usar o programa por um período determinado de tempo (muitos deles por 30 dias). Esta é uma boa oportunidade para testar o programa antes de comprá-lo. Para isto, você terá que registrar a cópia e receberá os manuais do programa, informações sobre onde encontrar assistência técnica e as notificações sobre as futuras atualizações.

FREWARE

São softwares registrados, que podem ser copiados e distribuídos gratuitamente. Em outras palavras, são os programas oferecidos de graça; o usuário não precisará pagar nada por eles, podendo usá-los por tempo indeterminado. Os produtores deste tipo de programa fazem isso para divulgar seu nome e o programa em questão.

DEMOS

Estes programas são oferecidos sem custo para o usuário, disponibilizando uma demonstração do produto completo. No caso dos jogos, é muito comum os fabricantes liberarem apenas uma, dentre as muitas fases do programa completo. Na maioria dos casos os demos não liberam todas as funções do programa, apenas algumas delas.

No caso dos aplicativos, muitos demos têm um limite de tempo para o uso ou ainda não permitem que o usuário imprima ou salve os trabalhos. Assim como no caso dos Shareware, o demo está aí para o usuário testá-lo, e se agradar, poderá comprar sua versão completa.

FIQUE POR DENTRO

TUDO SOBRE FUTEBOL

A Editora Delta está lançando a Enciclopédia Koogan-Houaiss - Futebol, uma grande obra de referência sobre o esporte mais popular do mundo. Você vai conhecer biografias de jogadores, histórias dos clubes e seleções, 400 fotografias do acervo do Jornal dos Sports, 25 minutos de vídeo, locuções e muito mais. Destacam-se os Inforamas, algo como pôsteres eletrônicos que permitem total interação entre o usuário e o conteúdo do CD. Assim cada um consulta a enciclopédia da forma e na ordem que desejar.



Preço: R\$39,00
 Para comprar: 0800-214266
www.hyper.com.br



AVENTURA NO VELHO OESTE

Lucky Luke é o novo personagem da Infogrames que vai agitar o velho oeste. Sua missão é capturar os bandidos Dalton que fugiram mais uma vez. Através desta aventura de 17 níveis, você vai lutar, atirar, resolver quebra-cabeças, tudo ao som de uma trilha sonora com 19 faixas originais. Todas as instruções de jogo e instalação estão em português.



Hot Line Infogrames:
 (021) 283-4531
www.infogrames.com



MONITORES VIEWSONIC NO BRASIL

A Metron está colocando no mercado brasileiro a linha de monitores de última geração da ViewSonic. São modelos de 17", 19" e 21", display de cristal líquido e projetores dirigidos a profissionais que precisam de um equipamento de alta definição. Alguns dos novos produtos: ViewSonic E771 - Monitor de 17", indicado para usuários SOHO. Dot pitch de .27 mm, resolução de 1280x1024 com 87Hz, tela plana. ViewSonic G810 - Monitor de 21", dot pitch de .25 mm, resolução de até 1600x1200 com 85Hz, tela SuperContrast.

Metron - (011) 548-7644
 Preço sugerido:
 E771 - R\$818,00
 G810 - R\$2.807,00
www.viewsonic.com



HISTÓRIAS EM CD-ROM

A MPO está distribuindo títulos da série Bookshelf da Europress. Trata-se de histórias clássicas contadas em CD-ROM de forma interativa. Em Peter Pan, (totalmente em português) você vai ler a história junto com o narrador em sua tela, ouvir as vozes que dão mais realismo à história e explorar as cenas com seu mouse, encontrando surpresas. O Corcunda de Notre Dame traz a atmosfera da Paris medieval e Quasímodo, o tocador de sinos que defende a Catedral de Notre Dame. Ouvindo as palavras que Victor Hugo escreveu, você vai viajar nesta história e, com seu mouse, encontrar várias surpresas escondidas. Divirta-se também com jogos que os habitantes de Paris no século 15 jogavam!

PARA APRENDER IDIOMAS

"Listen and Talk" é a nova coleção de de CD-ROM's da Infogrames indicada para quem quer aprender inglês, francês, alemão ou espanhol. Este produto conta com exercícios que avaliam vocabulário, pronúncia, dicionário etc. Um destaque é a tradução multilíngue: o aluno identifica qual sua língua nativa (disponíveis a todo 9 línguas) e, dessa forma, um brasileiro pode estudar francês, um inglês estudar alemão e assim por diante.




Preço: R\$60,00
Informações (021) 283-453



PARA AMANTES DO CINEMA

A Melhoramentos está lançando Pioneiros do Cinema Brasileiro - 1896 a 1936, um CD-ROM que aborda o período do cinema mudo brasileiro. Aqui você vai encontrar 771 fotografias da época, assistir a 25 sequências dos filmes mais representativos e conhecer todas as 1703 personalidades do cinema, entre diretores, produtores, atores e atrizes e técnicos envolvidos na produção dos filmes.



VÔOS EMOCIONANTES

Chega ao mercado ADF - F22, um simulador de vôo premiado na última Millia, feira realizada em Cannes em fevereiro, nas categorias Best Game e Best Simulation Game. Este simulador da Infogrames foi produzido no Digital Image Design, o melhor estúdio de criação de simuladores do mundo. Em ADF - F22, o jogador pode treinar qualquer parte de sua missão e depois participar ou até comandar uma guerra. A região de combate é quase todo o Oriente Médio envolvendo 8 países diferentes, e você pode jogar em modo multiplayer.


www.did.com
www.infogrames.com
Hot Line Infogrames:
(021) 283-4531



PESQUISA INTERATIVA

O Almanaque Abril CD-ROM 98 chega trazendo novidades. Além de seu vasto conteúdo, esta edição permite fácil acesso a todas as seções a partir de qualquer tela e a 10 mil links. Ainda se pode contar com o recurso de busca, uma agenda a ser instalada em seu HD, um banco de dados que possibilita a comparação de dados de todos os países do mundo e dos Estados brasileiros. E pra se divertir, um jogo com uma trama de suspense que será solucionada por aquele que acertar mais perguntas cujas respostas estão no próprio CD.

Preço - R\$48,00
Distribuidor: MSD Multimídia
(011) 820-5160
Televentas Editora Abril
0800-11-9222



SOFTWARES EDUCATIVIVOS

A Expoente Informática está colocando no mercado três novos produtos educativos. "ECO XXI - O desafio virtual" é um simulador ambiental que aborda conceitos fundamentais da ecologia. O usuário vivencia, num futuro imaginário, situações reais relacionadas ao meio ambiente e realiza diversas experiências. Este produto permite atualizações pela Internet. "Matemática - Navegando com as quatro operações 2.0", agora em 3D, tem navegação mais fácil e rápida e novas ferramentas para auxiliar o aluno, promovendo a melhora da habilidade de cálculo mental e fixando os processos de resolução matemáticas. Este programa é multilíngue: português, inglês, espanhol e alemão. Outra nova versão é "Max Chega à Terra 2.0", da americana Merlin. Max é um extraterrestre que visita a Terra e precisa das crianças para enfrentar situações da vida cotidiana e conhecer tudo sobre segurança. Este é um programa híbrido que reúne software + Internet e permite a renovação do programa. O CD usa browser próprio que evita a entrada em páginas impróprias para crianças. Como Matemática, Max é multilíngue.

A Byte&Brothers também inclui novo produto em sua lista de educativos: é o Calculando, um programa que alia a matemática a uma corrida de Fórmula 1. Para começar, quem resolver as questões matemáticas e atingir a pontuação ideal vai conseguir o carro mais potente da corrida final. Calculando pode ser configurado em níveis de dificuldade e por assunto, escolhendo-se entre as operações ou conjuntos numéricos.



Expoente: 0800-414424
www.expoente.com.br
Byte & Brothers: (011) 3662-3657
www.bytebrothers.com.br

INCRÍVEIS BATALHAS

A Tec-Toy Multimídia está lançando StarCraft, da Blizzard, um super jogo de batalhas espaciais com alienígenas sem igual! Dos mesmos criadores de Diablo e Warcraft II, StarCraft traz efeitos especiais revolucionários de incomparável realismo, múltiplos cenários e grandes combates estelares pelo comando da galáxia. Você ainda pode construir missões individuais ou campanhas inteiras, personalizando falas e sons, criando mundos, com heróis e histórias próprios. Para completar, acesso grátis à Battle.net da Blizzard, onde se pode desafiar jogadores do mundo todo.



Preço sugerido: R\$59,90 - www.tectoy.com.br



BIOGRAFIA DO CAMPEÃO

"Ayrton Senna - The face of a champion", da Micropower, é uma obra completa sobre a vida e a carreira do grande campeão, desde seu nascimento até a apuração das causas de seu acidente. O CD traz 70 minutos de áudio, incluindo o Tema da Vitória, mais de 700 fotos, algumas inéditas, 15 minutos de vídeo, opção para imprimir textos. Todo esse conteúdo está dividido em temas e tópicos e, para ir direto ao que lhe interessa, um sistema de busca avançado.



Mais informações:
(011) 744-7313
www.micropower.com.br
Preço sugerido: R\$49,00

CD-ROM SUPERINTERESSANTE

O CD-ROM Superinteressante é uma coletânea das matérias publicadas na revista em seus 10 anos. Ao todo são 874 matérias exclusivas publicadas de outubro de 87 a outubro de 97, acompanhadas de 1600 infográficos e 400 fotos; 1200 perguntas feitas por leitores; Quem Sabe é Super, um jogo que vai desafiá-lo a responder as perguntas da Super; mais de 1700 frases da seção Dito e Feito e 14 minutos de vídeo.




Compra pelos fones:
0800 11 9222 (para todo o Brasil)
861-1010 para Grd. São Paulo.
Preço: R\$36,00 -
Para assinantes R\$29,00

Conquistaste um Novo Mundo...

ART&CIA

Totalmente
em português

RISING LANDS



*Conduza as relações
econômicas e diplomáticas*



*Mais de setenta
invenções diferentes*



*Dezenas de estratégias
possíveis*



Fantástico nível de detalhes

Com Rising Lands, você terá o poder de transformar o mundo. Numa fração de segundos...um futuro assustador...o mundo que conhecemos deixa de existir. Para os poucos sobreviventes, você é a única esperança. Sua missão é criar e desenvolver uma nova civilização. Mas cuidado, muitos inimigos tentarão impedi-lo. Para realizar sua missão, você precisará ser forte e determinado. Seja um destemido guerreiro e um diplomata habilidoso. Não conte com a sorte. O futuro está em suas mãos!!! [Ligue agora mesmo e descubra Rising Lands.](http://www.mpo.com.br)



(011) 3675-3766

www.mpo.com.br

Explore seu **BIG 20** explore seu **BIG 20** explore seu

A informática muda a cada instante e nós também. Coloque o CD-ROM **BIG 20** na sua unidade de CD para ver que ele está diferente e muito mais fácil de usar. As opções de acesso estão listadas no lado esquerdo. Clique nelas para navegar pelo CD.



MENU PRINCIPAL

Assim que você colocar o CD na unidade de CD-ROM, verá uma apresentação e em seguida será aberta uma tela perguntando se deseja SAIR ou EXECUTAR. Clique em Executar para entrar no CD. A primeira tela que aparece é o Menu Principal com as seguintes opções: **APLICATIVOS, JOGOS, UTILITÁRIOS, SCREEN SAVERS, A+, NACIONAIS, SOFTWARE DO MÊS, CATÁLOGO, E-MAIL, ON-LINE, VIP, AJUDA.**

Basta clicar em uma destas opções para acessar o item. Você notará que nestas telas aparecerão outras opções: **Home Page** - (leva à página da empresa na Internet), **Instalar/Rodar** - (para efetuar uma destas duas opções), **Info** - Informações sobre o programa ou jogo, **Seta** - Página mostrando os programas que estão em uma determinada seção. Para voltar ao Menu Principal, clique em **Menu**.

Ajuda - Caso ocorra algum problema clique nesta opção e veja como fazer para solucionar suas dúvidas.

ON-LINE

Aqui você pode acessar a página da **BIGMAX CD-ROM NA INTERNET**. Há duas opções:

Conectar à página da **BIGMAX CD-ROM**

Hot Links: Aqui você vai direto para os hot links que estão em nossa página na Internet, além de poder acessar sites que falam sobre a Copa do Mundo.

MAS ATENÇÃO. PARA UTILIZAR OS RECURSOS ON-LINE VOCÊ DEVE TER UM MODEM E ESTAR CONECTADO A SEU PROVEDOR DE ACESSO À INTERNET. CASO TENHA ALGUMA DÚVIDA CONSULTE O ITEM AJUDA.



BIG 20 explore seu **BIG 20** explore seu

Agora que você já sabe como navegar pelo nosso CD, veja o que preparamos nesta edição na opção **CONTEÚDO**



CATÁLOGO

- Edições anteriores da Alfa Editora - BIGMAX CD-ROM e SUPER CD-ROM

NACIONAIS

- Todas as Copas
- Acha Fácil
- Almanaque Abril

JOGOS

- Addiction Pinball
- Interstate 76 - Arsenal
- Burn Out
- Battle Zone
- Chasm
- Dominion
- F 22 Raptor
- Final Fantasy
- Ski Racing
- Hexplore
- F/A 18 Hornet
- Machine Hunter
- Metal Knights 98
- Nightmare Creatures
- GP Legends
- Star Trek Quis
- Wipe Out
- World Wide Soccer
- X-Car
- Monsters Trucks Madness

SOFTWARE DO MÊS

- Destruction Derby 2

ON-LINE/ HOT LINKS

- Acesso à seção de Hot Links da página da BIGMAX CD-ROM na Internet, e sites sobre times de futebol do Brasil e do mundo.



SCREEN SAVERS

- Boogie Baby II
- Falcon
- F 18 Hornet
- Ed Hunter

UTILITÁRIOS

- DirectX 5.2
- Viruscan
- Quick Time 3.0
- Shock Wave
- WinZip 6.3



A MAIS

- 45 imagens no formato TIF sobre os países participantes da copa

APLICATIVOS

- DiskState
- Morpher 32
- Poliview 3.0
- Screen Dance 98

COMO EXECUTAR O SEU CD

Windows 95

Coloque o CD **BIG 20** no drive de **CD-ROM**. Será iniciada uma apresentação animada e em seguida uma tela com as opções Sair e Executar. Se isso não ocorrer, vá em **INICIAR/EXECUTAR** e na caixa de diálogos digite **X:\ AUTORUN**. Você também pode digitar na caixa de diálogos **X:\ BIG 32** para acessar o CD.

Windows 3.X

Coloque o CD em sua unidade de **CD-ROM**. Vá em **ARQUIVO/EXECUTAR** e na caixa de diálogos digite **X:\BIG16.EXE** para poder acessar o programa navegador. Lembre-se que a letra X de nosso exemplo representa sua unidade de **CD-ROM** e a maioria dos equipamentos domésticos utilizam a letra D.

Futebol da Sega é campeão

WORLDWIDE SOCCER

Gráficos são poligonais e demo apresenta boa jogabilidade

Em tempo de Copa, jogos de futebol não podem faltar no nosso PC. Este futebol, que é original do console Saturn, mostra uma variedade de opções bem simplificadas e bem explicadas, sem precisar do manual ou até mesmo de um dicionário.

O jogo possui gráficos poligonais texturizados, sem grandes inovações. As vantagens estão na jogabilidade. Worldwide Soccer é muito mais jogável que qualquer outro game de futebol lançado para PC. Ele possui movimentos livres, coisa que nenhum jogo tem, inclusive Fifa Soccer. Você passa a bola e o jogador recebe com grande naturalidade, os dribles são bem reais. A parte sonora é muito boa também, tendo sons característicos tirados de dentro de um estádio, e passados com perfeição para o PC.



DRIBLANDO NA GINGA DE TODO O MUNDO

Espera passar a apresentação da Sega e selecione 1P Game, depois selecione duas das seleções disponíveis em cada continente, a primeira selecionada é o seu time, a outra é o rival. Comece aprendendo a se manter bem no jogo, teste as teclas nos rivais, e veja o que cada um faz, aprenda a se movimentar bem com a bola nos pés, aprenda a driblar, tocar e dar um chapéu, tudo isso faz você se tornar um campeão neste excelente jogo de futebol da Sega.

TIPO

Esporte

EQUIPTO MÍNIMO

Pentium 90MHz, 16 MB de RAM, monitor SVGA.

SISTEMA OPERAC.

Windows 95

DISTRIBUIÇÃO

Demo

MODO

Instala

NÍVEL

Médio

PRODUTOR

Sega Soft

ENDEREÇO

www.sega.com

INSTALAÇÃO

Escolha a opção **JOGOS**, pague até Worldwide Soccer e clique em Instalar. Clique em Unzip e aguarde enquanto o programa é descompactado em seu PC. Certifique-se que tenha 30 MB de espaço livre em seu disco rígido, bem como a versão 5 do Direct X. Caso não possua, instale o programa que está em Utilitários. O programa não possui desinstalador. Para abrir o demo vá em **INICIAR/EXECUTAR**, e na caixa de diálogos digite **C:\GAMES\SEGA\WWSOCCER\WWS.EXE**

CONTROLES

Movimento o jogador

ATAQUE

- Chute ao gol
- Passe
- Passe longo, chute fraco
- Troca de jogador

- Carrinho
- Muda o jogador marcado

DEFESA

- Carrinho
- Passe ou falta
- Não usa
- Troca de jogador
- Carrinho
- Muda o jogador marcado



LANÇAMENTOS

DARK EARTH

O melhor Adventure de 98.
Um dos mais viciantes jogos de PC dos últimos tempos!
A Nova Geração em Jogos Real Time

PC Gaming World
"Completamente envolvente...o melhor adventure deste ano - O MAXIMO!"

PC Games
"Melhor adventure de 98. O mais completo, gratificante e um dos mais viciantes jogos de PC dos últimos tempos."



WORMS 2

Prepare-se para o divertido mundo de Worms2!
Um jogo de estratégia realmente desafiador. Em cenários diferenciados, crie armadilhas, trapaceie e seja o líder de um exército de Worms.

Lute com 6 jogadores em rede ou então até 18 pela Internet.



CALCULANDO

A forma mais rápida de aprender matemática

Um jogo extremamente emocionante. Acelere a sua imaginação e navegue num mundo tridimensional. Desenvolva o Cálculo Mental neste emocionante jogo com interfaces diferentes para jogadores e jogadoras. Garanta já o seu lugar no pódio!



LABIRINTO PERDIDO DE RUMPELSTILTSKIN

Uma clássica aventura que transforma a realidade em uma mágica fantasia.


Descubra os mistérios desse labirinto e ajude uma pobre jovem aprisionada pelo rei a responder questões que desafiam os seus conhecimentos. Capture esferas de ouro e só assim você irá garantir a sua liberdade!



TOURING CAR

Total Ação Multiplayer:
até 4 jogadores simultaneamente num só PC até 8 jogadores simultaneamente em rede

Agora você vai ver o que é emoção. As máquinas mais possantes estão aqui, na classe turismo. Realismo fotográfico com visão HeadCam com Motion-feedback




PETE SAMPRAS

O astro número 1 do Tênis mundial.

Enfrente o agressivo saque-bola de "Pistol Pete" no Pete Sampras Tennis '97, o mais desafiador realista e tecnicamente avançado jogo de tênis já criado para PC.

Participe com até 4 jogadores simultaneamente num único PC.



Estamos cadastrando novas vendas
tel: (011) 3662-3657

BYTE & BROTHERS

www.bytebrothers.com.br

Enfrente as criaturas da noite

Para quem gosta de jogos envolventes e desafiadores,


Macabro... Nightmare Creatures é um adventure bem diferente. A começar pelo ambiente... um cemitério.

Criaturas voadoras, monstros, mortos-vivos, e por aí adiante... neste demo você é Ignatius Blackward, um homem de Deus que viaja o mundo combatendo o mal, lá em meados de 1800. Ele é um perito em idiomas estrangeiros, cabalístico, escritas, rituais ocultos, etc. , além de ser um exímio lutador. Muito bem preparado para enfrentar tudo que vier pela frente, se você ajudar é claro... você também pode jogar com Nádia, uma outra guerreira contra as forças das trevas.

Este é um demo realmente envolvente. Você chega a ficar um pouco cansado fisicamente de tanta tensão... fácil de jogar e divertido. Permite a você enriquecer o jogo através de combinações de golpes, o que garante muita dinâmica.

INSTALAÇÃO

Para instalar o demo, clique na opção JOGOS, pague até o demo e clique em Instalar. Aguarde enquanto o jogo é copiado para seu disco rígido, o demo vai ocupar 9,5 MB. Para abrir o demo, vá em INICIAR/ EXECUTAR, e na caixa de diálogos digite C:\NC_DEMO\NC.EXE.



ENFRENTANDO AS CRIATURAS DO INFERNO

Na tela principal dê **ENTER** (está na opção STAR GAME). Caso queira mover-se entre as opções de menu use as setas e dê Enter na seleção. Para escolher um dos dois personagens, mova a seta para esquerda ou direita e confirme com Enter.






























Agora você está dentro de um Cemitério, vulnerável a ataques de qualquer lado. Comece sua exploração e boa sorte. Use os comandos de teclado para manobrar seu herói, matando as criaturas que surgem em seu caminho. Durante sua exploração pelo cemitério, você encontrará muitas coisas diferentes para empurrar, puxar ou abrir. Golpeie (CTRL) quando estiver diretamente na frente de um destes objetos para pegá-los.



Ignatius e Nadia possuem muitos movimentos especiais que podem causar extremo dano como o corte de membros ou a morte imediata de um zumbi. Experimente a combinação de diferentes comandos para descobrir movimentos novos.

n Nightmare Creatures

e demo permite a você extravasar a sua ira socando criaturas da noite

CONTROLE DO JOGO

-  seguir para frente
-  ir para trás
-  virar à esquerda
-  virar à direita
-    dar uma volta
-  usar um objeto
-  próximo objeto
-  objeto anterior
-  saltar
-  golpear
-  defesa (bloqueio)
-  pontapé
-   escapar p/ esquerda
-   escapar p/direita
-    passo lateral p/esquerda
-    passo lateral p/direita
-   caminhar
-   Sair
-  Pausa (em jogo)



TIPO

Adventure

EQUIPO MÍNIMO

Pentium, 16 MB de RAM, monitor SVGA

SISTEMA OPERAC.

Windows 95

DISTRIBUIÇÃO

Demo

MODO

Instala

NÍVEL

Fácil

PRODUTOR


Kalisto Entreteniment

ENDEREÇO

www.nightmare-creatures.com

Para selecionar qualquer item nos menus use as setas para cima ou para baixo para destacar a opção, em seguida dê **ENTER**.

A saúde do personagem é indicada pela barra horizontal ao fundo da tela. Quando a barra vermelha desaparece significa que o personagem irá morrer. Você possui três vidas, mas pode encontrar itens que lhe dê mais vidas ou aumente suas energias.

Os artigos selecionados pelo personagem são mostrados na parte inferior direita da tela. Aperte os botões 1 e 2 no teclado numérico para selecionar. Acione **ENTER** para usar o artigo selecionado. 

Conquiste territórios em



Enfrente inimigos e conquiste territórios... essa é a dura vida de um explorador

Hexplore é uma aventura daquelas, dinâmica e rápida.... você tem que conquistar territórios, mas para isso deverá enfrentar muitos inimigos durante suas explorações. É importante *acompanhar* a dinâmica do jogo para conseguir o máximo de bônus possível.

A dura vida do explorador

Ao carregar o jogo você será o explorador que aparece na tela. Para movê-lo clique na direção que ele deve ir, ou sobre o oponente que será atacado ou ainda sobre o objeto que deseja pegar. Para visualizar melhor a área utilize as setas UP, DOWN, LEFT, RIGHT. Você terá mais dinâmica assim, operando imediatamente o mouse.

Observe que surgirão muitos objetos no decorrer de sua exploração, principalmente após liquidar cada oponente. Dê dois cliques sobre eles. São bônus, armas ou simples objetos. Nas lutas que enfrentar, não esqueça de selecionar uma das armas (espada ou bomba). Dê dois cliques sobre cada oponente. Um oponente não indicado para o explorador poderá matá-lo!!! Clique assim, sobre todos que se aproximarem e vá selecionando armas. Seja rápido.

De vez em quando procure abastecer-se teclando ENTER. Ao conquistar uma área você verá plataformas para fincar sua bandeira. Ela está no canto inferior direito da tela. Dê dois cliques sobre ela e em seguida dois cliques aonde irá fincá-la. Você encontrará aliados também e poderá recrutá-los. Ao encontrar-se com um camponês clique sobre ele e ouça seu depoimento, isto poderá vir a ajudá-lo !! **X**

MOUSE clique sobre:

o mapa: vá

o oponente: vá e lute (se uma arma estiver selecionada)

o mapa pequeno: modo mapa

em um objeto: seleciona objeto

em um objeto já selecionado: Adiciona-o ao líder

em uma arma: Seleciona-a

em qualquer objeto capturado: Seleciona-o

em um frasco: Usa-o



TIPO
Adventure

EQUIPTO MÍNIMO
Pentium, 16 MB de RAM, monitor SVGA

SISTEMA OPERAC.
Windows 95

DISTRIBUIÇÃO
Demo jogável

MODO
Instala

NIVEL
Médio

PRODUTOR
Infogrames Multimedia

ENDEREÇO
www.infogrames.com



TECLADO

TAB Zoom Dentro/ Zoom fora

F2 Salva menu


F3 Carrega menu

F11 Resolução alta / baixa resolução

ESC Menu principal

1 2 3 4 Seleciona Objeto

SPACE Bebe um frasco de vida



INSTALAÇÃO

Escolha **JOGOS**, pague até o demo e clique em **INSTALAR**. Siga os procedimentos de instalação, que vai ocupar 21 MB em seu disco rígido. Para abrir o jogo vá em **INICIAR/ PROGRAMAS/ HEXPLORE DEMO/ HEXPLORE DEMO**

O GAME

DO PENTA




Selecione uma das 32 seleções classificadas para participar da Copa do Mundo na França. Jogue nas 10 cidades sede oficiais da Copa do Mundo, incluindo o conhecido "Stade de France", e conduza sua seleção à final.



A jogabilidade do Copa do Mundo está em linha com o espetáculo do Mundial. Aumente o ritmo do jogo para aumentar a ação e mude a tática de jogo em tempo real. Utilize jogadas ensaiadas pelas laterais buscando passes precisos aos goleadores.



Vença a Copa e conquiste o direito de jogar 8 Clássicas Copas do Mundo. Volte a uma época em que a bola era mais importante que os jogadores e reviva as grandes finais das Copas do Mundo.



www.easports.com

Manufacturer of Official Licensed Product

O único jogo oficial da França 98



ESTRATÉGIA PELA INTERNET METAL KNIGHT

Prepare-se para enfrentar adversários pela Internet

Metal Knight é um jogo de estratégia para ser jogado pela Internet. Quem já está habituado a jogos deste tipo pode encontrar uma parada dura, uma vez que os adversários do outro lado da linha são de verdade. Como o próprio autor diz, é jogo para dias. Lembramos que para jogar este jogo você deve estar conectado à Internet se desejar jogar pela rede.

Quando dominar uma cidade, saberá seu nome através de uma mensagem de confirmação, clique em OK. Você verá um pequenino quadrado na cidade conquistada. Clique nele. Virá a tela CITY (c/o nome dela). Nela você poderá definir o percentual de impostos e também comprar instalações através dos botões BUY... Observe o preço das coisas!!!!



INSTALAÇÃO

Saia do programa navegador, vá em **INICIAR/ EXECUTAR** e na caixa de diálogos digite **X:\JOGOS\ METALKNIGHTS98\ SETUP.EXE**. A instalação será iniciada e o programa vai ocupar 12,5 MB em seu disco rígido. Para abrir o demo vá em **INICIAR/ PROGRAMAS/ METAL KNIGHTS/ METAL KNIGHTS 98**.

JOGANDO

Uma vez executada a aplicação, você vê a tela de título. Clique em **START LOCAL GAME**. Agora clique **ADD A NEW GAME** para selecionar um novo jogador para o jogo (repita Add New Game para o computador assistente), entre com seu nome, clique em **OK** e em seguida **START**. Na tela de seleção do campo de batalha escolha **Borelia** para criar um único jogador local. Vá dando **OK** nas telas de mensagens que se seguirão.

Escolha um local para estabelecer a base. Movendo o cursor (um pequeno quadrado) leve-o até um ponto próximo a uma casa e acione a tecla **B**. Se tudo estiver certo, receberá uma mensagem confirmando a criação da base, caso contrário tente outro ponto. Será aberta a tela "BASE" onde serão listados os recursos à venda. Selecione um deles, observando seu preço, pois você terá inicialmente somente **U\$ 200,00**, clique em **RECRUIT UNIT**. Com as setas ande até 3 passos com ele. De preferência faça-o chegar sobre uma das casinhas, assim você terá dominado uma cidade.

CONTROLES

Quase todos os controles do jogo usam o mouse ou o teclado. Há atalhos para as ações mais comuns.

B	focalizar base
N	marcar próxima unidade
T	modificar taxa de impostos
F	comprar fazenda
E	finalizar rodada
I	zoom in
O	zoom out
C	centraliza
CTRL C	Procurar cidade
S	Seleciona unidade
V	Gerenciador
U	mostrar apenas unidades
CTRL N	Start New Game
CTRL O	Abrir jogo já salvo
CTRL S	Salvar jogo

Esteja seguro de ter o quanto antes uma unidade defensiva dentro de sua base para defendê-la. Se outro jogador conquistar sua base, tudo que você possui irá para ele. Lembre-se de que uma unidade de Comando pode invadir uma base abandonada sem ser vista. Se você perder sua base está fora do jogo. Além disso, lembre-se de que uma vez capturada a base de um inimigo, você tem uma base nova para controlar e defender! **X**

TIPO

Estratégia

EQUIPTO MÍNIMO

Pentium, 16 MB de RAM, monitor SVGA

SISTEMA OPERAC.

Windows 95

DISTRIBUIÇÃO

Demo Jogável

MODO

Instala

NIVEL

Médio

PRODUTOR

KnightSoft Technologies


ENDEREÇO

<http://metalknights.com>



Existe um lugar na galáxia onde nascem as lendas...

STARFLEET ACADEMY. MAIS DE 20 MISSÕES PARA TESTAR SUA HABILIDADE E CORAGEM, PROVANDO QUE VOCÊ É O MELHOR CADETE DA ACADEMIA. VÁ ONDE NENHUM OUTRO SIMULADOR JAMAIS ESTEVE E PILOTE AS NAVES MAIS



PODEROSAS DO UNIVERSO. E NAS HORAS CRÍTICAS, RECEBA AS INSTRUÇÕES DOS FAMOSOS TRIPULANTES DA ENTERPRISE, COMO O CAPITÃO KIRK. BEM VINDO AO STARFLEET ACADEMY.



CHEGOU O MELHOR SIMULADOR DE FLIPERAMA DE TODO UNIVERSO:

STAR TREK PINBALL. COM ELE, VOCÊ PODERÁ JOGAR EM TRÊS MESAS

DIFERENTES, TODAS COM OS EXCLUSIVOS GRÁFICOS, VOZES E EFEITOS SONOROS DA

SÉRIE STAR TREK. SEM FALAR NA OPÇÃO MULTIJOGADOR, ONDE VOCÊ PODERÁ

ENFRENTAR SEUS AMIGOS EM PARTIDAS EMOCIONANTES.

RAMPAS, "TILTS", "MULTIPLE BALLS"...

STAR TREK PINBALL TRAZ TODA A ENERGIA DOS

VERDADEIROS JOGOS DE FLIPERAMA.



LIGUE JÁ: (011) 3675.3766



PROTEJA SUA BASE EM

DOMINION

Primeiro jogo de estratégia da empresa de Jonh Romero, o criador de Quake, exige muito raciocínio do jogador

Monte estrategicamente uma base e prepare-se para atacar violentamente os humanos adversários. Dominion é um jogo de estratégia que pede muito do participante, no sentido de saber administrar seus recursos.

Você tem que garantir a permanência e crescimento de sua base, lembrando que terá muitos soldados sobre sua supervisão. Você tem que proteger seu chefe ou sua missão falhará.

Não tem muita dinâmica no sentido das lutas. É necessário, antes de mais nada, que você perca um bom tempo montando sua base, e depois é só partir para os confrontos. Nada de muito novo, mas não deixa de entreter bastante quem o joga.



INSTALAÇÃO

Escolha a opção **JOGOS**, pague até o demo e clique em **INSTALAR**. Siga os procedimentos do programa de instalação que vai ocupar 60 MB em seu disco rígido. Este jogo necessita que você instale o DirectX. Para abrir o demo vá em **INICIAR/ PROGRAMAS/ ION STORM/ DOMINION /DOMINION BETA 1.1**.



MISSÃO

Depois de carregar o jogo, clique em **SINGLE PLAYER**. Na tela seguinte clique em **START GAME** e em seguida **START**. Irá ter início um rápido combate, mas não se preocupe em montar nenhuma estratégia emergencial, seus soldados serão bastante competentes...

Observe antes de mais nada, o indicador de recursos que está na barra inferior do vídeo. Lá você terá 200 valores homens e 8500 valores materiais. Este é seu limite. Portanto quando optar em carregar um recurso observe quanto estará gastando.

Comece agora a construir sua base principal que já estará disponível no último botão no canto inferior da tela. Clique sobre ela e aguarde carregar. Ao concluir, clique novamente sobre ela e leve o cursor até o mapa (quando estiver verde pode ser fixada, caso contrário estará vermelha). Dê um clique para fixá-la. Agora você verá disponível no terceiro botão uma base de força. Siga o mesmo procedimento anterior.

Em seguida, no primeiro botão, você terá uma colônia para ser fixada. A partir daí, serão disponibilizados vários recursos. Para vê-los e selecioná-los, clique sobre cada um dos quatro botões que estão no início da barra inferior. Não esqueça de observar quanto vai lhe custar cada um.

No centro da barra inferior você tem mais 4 botões com ícones.

- O primeiro é a seleção normal que você já está usando (a seta).
- O segundo é usado para vender uma estrutura já fixada (o símbolo - \$). Quando você o ativa e leve até uma estrutura, ele informa quanto lhe dará em troca. Use-o quando precisar de valores.
- O terceiro é o de reparo, deve ser usado quando uma estrutura for danificada em ataque.
- O quarto faz a atualização da estrutura, como um upgrade (isto também custa um pouco).

Depois de definir sua base, selecione um grupo de soldados e unidades móveis (clique E para todas), e leve-os para regiões próximas direcionando-os através de um clique sobre o mapa. Ao final de sua missão, com ou sem sucesso, surgirá uma tela com as estatísticas do jogo. Para sair dela teclie ENTER. X

PARA SELECIONAR...

- | | |
|-----------------------------------|------------------------|
| Unidade aliada | clique sobre a unidade |
| Unidade inimiga | clique sobre a unidade |
| Cancelar seleção | clique sobre o mapa |
| Todas as Estruturas aliadas | B |
| Todas as unidades armadas | E |
| Unidades móveis | H |
| Todas as unidades armadas em tela | V |
| Unidades de tipo semelhante | TAB |



PARA FOCALIZAR A VISÃO NA PRÓXIMA UNIDADE...

- | | |
|---------------------------------|-----------------------|
| De ataque | SHIFT A |
| Criticamente danificada | SHIFT C |
| Danificada | SHIFT D |
| Engenheiro | SHIFT E |
| Selecionada (e Seguir) | SHIFT F |
| Base Principal | SHIFT M |
| Unidade | SHIFT N |
| Refinaria | SHIFT R |
| Na(s) unidade(s) Selecionada(s) | SHIFT S |



ORDENS

- | | |
|---------------------|--------------|
| Rastejar Soldado | C |
| Posto | S |
| Ajoelhar Soldado | K |
| Parada (ação atual) | SPACE |

JOGO

- | | |
|--------------------------|--------------------------------|
| Encerrar o Jogo Depressa | ALT F4 |
| Captura de tela | ALT Print Screen |



TIPO

Estratégia

EQUIPO MÍNIMO

Pentium, 16 MB,
monitor SVGA

SISTEMA OPERAC.

Windows 95

DISTRIBUIÇÃO

Demo Jogável

MODO

Instalar

NÍVEL

Médio

PRODUTOR

Ion Storm


ENDEREÇO

www.eidosgames.com

Interstate '76 Arsenal

Mais Funk, V8 e adrenalina

Aventura agora está com novas fases e enredo



Quem gostou de Interstate '76 não pode perder este pack extra para ele. Este Demo mostra uma breve prévia de Interstate '76 Nitro Pack lançado recentemente pela Activision com outro enredo de histórias e 20 fases extras e ou Interstate '76 Gold, que abrange a primeira versão com o Nitro Pack incluído.

ACELERANDO E DETONANDO

Depois que acabar de instalar, no seu menu de programas, selecione ou Nitro Pack ou Interstate '76 Gold para começar a jogar. Espere passar a apresentação que parece bastante com os seriados americanos que passam na TV, com um Funk rolando solto. Tente se ambientar com os controles, entre em Options para acertar o seu joystick e outras funções como tela e etc. Dirigir um V8 não é uma tarefa fácil, e ainda ter que atirar no inimigos complica bastante. Aprenda a pilotar bem o carro, configure o joystick de um modo que fique fácil a sua pilotagem, deixe nele os botões realmente necessários. **X**

INSTALAÇÃO

Escolha **JOGOS**, pague até **INTERSTATE '76 ARSENAL** e clique em **INSTALAR**. Siga os procedimentos de instalação do programa e certifique-se que tenha 100 MB de espaço livre em seu disco rígido, bem como a versão 5 do Direct X. Caso não possua, instale o programa que está em Utilitários. O programa possui desinstalador.

TIPO

Ação

EQUIPAMENTO MÍNIMO

Pentium 133 MHz, 16 MB de RAM, placa de vídeo Direct 3D

SISTEMA OPERAC.

Windows 95

DISTRIBUIÇÃO

Demo

MODO

Instala

NÍVEL

Médio

PRODUTOR


Activision

ENDEREÇO

www.activision.com

CONTROLES:

	(teclado numérico) ou Joystick		Acelerador
	(teclado numérico) ou Joystick		Breque
	ou Joystick		Virar p/ esquerda ou direita
	Breque de emergência		
	Ré		
	Aumenta as marchas		
	Reduz as marchas		
	ou Joystick Botão 1		Dispara as armas
	ou Joystick Botão 2		Muda de armas em ciclo
	Buzina		
	Ver o mapa		
	Ver o Notepad		
	Pausar o jogo		
	Sair do jogo		




Final Fantasy é uma série de RPGs históricos, que tiveram suas primeiras aparições no final dos anos 80 para o console Nintendo de 8 bits. A série foi tendo novos capítulos, passando pelo console Super Nintendo de 16 bits e tendo finalmente sua esperada versão para o console Playstation de 32 bits foi lançada. Quase meio ano depois de adaptações do jogo para o PC, ele está sendo lançado e exige uma placa com chip 3D/FX.


Final Fantasy VII

RPG de primeira finalmente no PC

JOGO EXIGE QUE USUÁRIO POSSUA UMA PLACA 3D/FX



RPG EM 3D

Para abrir o demo, vá em **INICIAR/ PROGRAMAS/ FINAL FANTASY VII DEMO/ FFXII DEMO**. Espere passar a apresentação das empresas, selecione o menu New Game e inicie a partida. O Demo mostra pouco jogo na verdade, e só por este trecho dá para saber que o jogo realmente é uma obra de arte. Excelentes gráficos usam e abusam da tecnologia 3D/FX baseada no chip Voodoo. 

INSTALAÇÃO

Escolha a opção **JOGOS**, pague até **FINAL FANTASY VII** e clique em Instalar. Siga os procedimentos de instalação do programa. Você vai precisar instalar o Direct X 5.0, Direct Show e ou a instalação de Drivers de 3D/FX. Aguarde enquanto o programa é instalado em seu PC. Certifique-se que tenha 75 MB de espaço livre em seu disco rígido. O programa possui desinstalador.

TIPO

RPG

EQUIPAMENTO MÍNIMO

Pentium 166MHz, 16 MB de RAM, placa de vídeo de 2 MB c/ 3D/FX

SISTEMA OPERAC.

Windows 95

DISTRIBUIÇÃO

Demo

MODO

Instala

NÍVEL

Médio

PRODUTOR

Eidos Interactive

ENDEREÇO

www.eidosinteractive.com

Este é um dos primeiros jogos sobre esqui a ser lançado no mercado

Front Page Sports: Ski Racing

Voe e não perca as bandeirinhas

Ski Racing é um excelente jogo da série Front Page da Sierra, trazendo a gelada e radical corrida de Ski. Aprenda a esqui com destreza e não se esqueça que você está no gelo onde todo cuidado é pouco. O jogo é um dos primeiros da série de esportes radicais atuais a ser lançado, mostrando grande dinâmica e uma excelente jogabilidade. A parte gráfica é muito boa e apresenta gráficos poligonais sem grandes detalhes, apesar que acaba dando um excelente dinamismo. As texturas são bem aplicadas num game que realmente vale a pena ser jogado. A parte sonora é muito boa, com bastante detalhe nos efeitos.









ROLANDO PELA NEVE


Depois que acabar de instalar no seu menu de programas, selecione o grupo de programas Sierra, e depois selecione FPS Ski Racing Demo. Espere passar a apresentação das empresas e selecione o menu Racing. Tome cuidado ao virar o esqui, pois escorrega muito no gelo e você pode voar direto no "Guard Rail". Não perca nenhum ponto onde você deve passar entre as bandeirolas, observe no céu uma prévia de onde as bandeirinhas estarão.

INSTALAÇÃO

Escolha a opção Jogos, pague até FPS Ski Racing e clique em Instalar. Siga os procedimentos de instalação do programa que vai ocupar 20 MB em seu disco rígido, bem como a versão 5 do Direct X. Caso não possua, instale o programa que está em Utilitários. O programa possui desinstalador.

NÃO CAIA DE BOBEIRA:

-  Movimenta-se para frente e impulsiona na largada
-  Vira para a direita
-  Faz você reduzir a velocidade e dar alguns slides para breicar mais rápido
-  Vira para a esquerda
-  Pulo
-  Se prepara para o pulo
-  Edge (manobra)
-  Anda



It's a race to the finish! Every second counts.

TIPO
Simulador

EQUIPO MÍNIMO
Pentium 90MHz, 16 MB de RAM, placa de vídeo de 2 MB, e modem 28.8 Kbps para se jogar pela Internet.

SISTEMA OPERAC.
Win 95

DISTRIBUIÇÃO
Demo

MODO
Instala

NÍVEL
Fácil

PRODUTOR
Sierra

ENDEREÇO
www.sierra.com

Enfrente o domínio do mal em

CHASM

Esse é mais um jogo feito com a tecnologia Quake Engine, que mostra gráficos bem semelhantes, dificuldade acirrada e mais velocidade que o próprio Quake. Esse jogo foi feito por uma empresa Russa, que usou o exército como base de armamento e outros detalhes militares.

O jogo se passa numa base onde experiências eram feitas com soldados e insetos. Uma reação em cadeia aconteceu, abrindo um portal para outra dimensão libertando os soldados e os insetos de suas jaulas. Você tem a missão de fazer tudo voltar ao normal, acabar com a maioria dos soldados e insetos na base e fechar o portal de qualquer forma.

Uma experiência com insetos e soldados não deu certo e você é chamado para resolver este probleminha

ANIQUILANDO OS INIMIGOS

Para executar o jogo vá em **INICIAR/ EXECUTAR** e digite **C:\ CHASM\CHASM.EXE**. Inicie a partida em New Game, e comece detonando alguns escorpiões, mire para baixo para não errar. Aprenda a usar as armas de baixo calibre neste jogo, pois a munição é bem rara. Os inimigos são extremamente inteligentes aqui, só de ouvir os passos de alguém, já estão metendo bala, acabam algumas vezes até se acertando entre si. Acerte-os sem pensar duas vezes e colete sempre munições e vida. Este demo possui 6 fases, que na verdade é o primeiro level de três que o jogo possui. **X**



INSTALAÇÃO

Clique em **JOGOS**, pague até Chasm 2.1 e clique em **INSTALAR**. Aguarde enquanto o programa é instalado em seu PC. Certifique-se que tenha 20 MB de espaço livre em seu disco rígido, bem como a versão 5 do Direct-X. Caso não possua, instale o programa que está em Utilitários. O programa não possui desinstalador.

CONTROLES

- Movimentam o jogador
- A** Olha para cima
- Z** Olha para baixo
- S** Centraliza
- CTRL** Atira
- SPACE** Pula
- <** e **>** Anda para os lados
- TAB** Mapa
- SHIFT** + Corre



TIPO

Adventure

EQUIPO MÍNIMO

Pentium 90MHz, 16 MB de RAM, monitor SVGA

SISTEMA OPERAC.

Dos 5.0 - Windows 95

DISTRIBUIÇÃO

Demo

MODOS

Instala

NÍVEL

Médio

PRODUTOR


Megamedia

ENDEREÇO



www.megamedia.com

Dispute uma corrida com os feras da Fórmula 1 de todos os tempos

Já pensou em correr contra os ases da F1 e seus incríveis carros? Este demo torna isso possível



GP Legends é um excelente jogo para quem gosta de corridas. A idéia é muito original, pois você vai dirigir um bólido antigo, numa época em que mais valia o braço do piloto e não tantas tecnologias como se vê hoje. Neste demo você só vai correr no final dos anos 60, pode escolher entre três escuderias, uma delas a Lotus. O jogo é muito interessante por apresentar cenários da época e pistas conhecidas com traçados diferentes.



TIPO

Simulador

EQUIPO MÍNIMO

Pentium 166MHz, 32 MB de RAM, monitor SVGA

SISTEMA OPERAC.

Windows 95

DISTRIBUIÇÃO

Demo

MODOS

Instala

NÍVEL

Médio

PRODUTOR

Sierra

ENDEREÇO

www.sierra.com

PILOTANDO UMA ANTIGA F1


Para abrir o demo vá em PROGRAMAS/SIERRA/ GRAND PRIX LEGENDS DEMOS. Espere passar a apresentação da Sierra e selecione o quadro no canto inferior direito de cor verde, para ir à próxima tela, entre em OPTIONS para configurar o joystick e depois clique no quadrado vermelho no canto inferior esquerdo da tela, para voltar. Clique no quadrado verde e inicie o jogo.

Pilotar essas máquinas não é fácil, mas este é um grande desafio, ou você pensa que ser um campeão de F1 no passado era tão fácil como hoje? . Aprenda a trocar de marchas, pois dependendo do ponto da troca, seu carro perde torque ou o dá um "baita" tranco.


INSTALAÇÃO

Escolha a opção **JOGOS**, pague até Grand Prix Legends e clique em **INSTALAR**. Aguarde enquanto o programa é instalado em seu PC. Certifique-se que tenha 35 MB de espaço livre em seu disco rígido, bem como a versão 5 do Direct X. Caso não possua, instale o programa que está em Utilitários.

Se Saddam quisesse um a ONU não permitiria.




**VENCEDOR DOS PRÊMIOS:
MELHOR SIMULADOR
E MELHOR JOGO
MILIA D'OR AWARDS 98**



**"O melhor Simulador
de todos os tempos"**
PC GAMER

A arma mais poderosa da Força Aérea Americana, agora vai estar sob o seu comando. ADF - Air Dominance Fighter. Gráficos impressionantes, visões múltiplas da cabine e dos alvos acompanhados das armas mais devastadoras já desenvolvidas vão deixar você com a sensação de estar no domínio dessa Super Máquina.

JÁ NAS LOJAS



INFOGRAMES



www.did.com



SOMENTE
PARA
WINDOWS
95

Revenda nas lojas:

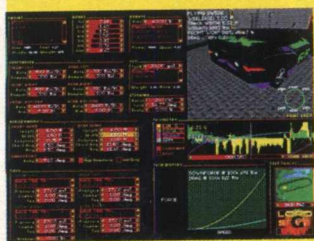
Rio - Saraiva Mega Store, Tech Shop, CompRio Inf., Emoção Virtual, Letterati, Arte e Cultura, Livraria Ciência Nova, New Ness Inf., Microlândia, Só Software, Vicius Il Locad., Compumark, Livraria Sodiler, Computer Store, Promo-Tech, Livraria Ciência Moderna, Ciência Moderna Comput. • São Paulo - Saraiva Mega Store, Plug & Use, Brinquedos Laura, Livrarias Siciliano, Tecnomania Infor., Star Way Comp., Galassi, Norte Comp, Santana Revisa, Bit n Byte, Meet Point, Francisnet, Cronnos Inf., RJM Infor. • Recife - Index Infor., Computer 1 • Porto Alegre - Digimer, Livraria do Globo, Remisul • Belo Horizonte - R2V2, Livrarias Leitura • Fortaleza - CPC Infor.

Seja também uma revenda autorizada Infogrames - entre em contato conosco: (021) 262-8333 ou visite a nossa Homepage: www.infogrames.com

Dirija Máquinas envenenadíssimas em

X-CAR Experimental Racing

X-Car ficou mais de um ano em desenvolvimento e mostra uma corrida com carros experimentais. São carros protótipos, preparados especialmente para provas de velocidade. Estas corridas são mantidas pelas companhias automobilísticas que fazem os carros para testar os seus novos produtos, óleos, gasolina e etc. O jogo possui uma variedade grande de carros e pistas. Por enquanto não há previsão de lançamento no Brasil.



SALTANDO ENTRE ENORMES BARCOS

Antes de iniciar o jogo, vá em **C:\XCAR\SETUP.EXE** para instalar a sua placa de som no jogo. Para abrir o demo, vá em **C:\XCAR\XCAR.EXE**. Espere passar a apresentação das empresas e selecione o tipo de jogo, depois selecione o carro e as opções. Aprenda a manejar bem o carro, ele é bastante rápido. Aprenda a pegar o vácuo nos outros carros e saiba tangenciar nas curvas. Para se sair bem, aprenda a reduzir a marcha e faça as curvas saindo levemente de traseira.



INSTALAÇÃO

Selecione a opção **JOGOS**, pague até **X-CAR** e clique em **Instalar**. Siga os procedimentos de instalação do programa que vai ocupar 20 MB de espaço livre em seu disco rígido. O programa não possui desinstalador.

TIPO

Simulador de corridas

EQUIPO MÍNIMO

Pentium 75MHz, 8 MB de RAM, monitor SVGA.

SISTEMA OPERAC.

Dos 5.0 ou posterior

DISTRIBUIÇÃO

Demo

MODO

Instala

NÍVEL

Médio

PRODUTOR

Bethesda

ENDEREÇO

www.bethsoft.com



CONTROLES



Acelera



Freia



Vira à direita



Vira à esquerda

Se jogar no modo de transmissão manual:



Aumenta a marcha



Reduz a marcha

Participe de corridas além do futuro

wipeout XL

Esta é uma corrida na qual sua vida está em jogo

Neste jogo você é um piloto que escolhe uma equipe para participar de uma corrida entre a vida e a morte em corredores de extrema velocidade e violência. Seu único objetivo é vencer e viver.

O jogo mostra velocidade e agilidade ao pilotar a sua nave, qualquer bobagem pode ser um erro fatal. Você controla uma espécie de nave, por uma sequência de tobogãs e túneis, e vai destruindo quem surgir na sua frente.

VELOCIDADE TERMINAL

Para abrir o demo vá em **INICIAR/ PROGRAMAS/ PSYGNOSIS/ WIPEOUT XL/ WIPEOUT XL DEMO**. Espere passar a apresentação das empresas e aperte o Start. Selecione o tipo de nave que vai voar, depois clique em Start de novo. Espere carregar e quando terminar a contagem, saia acelerando e tangenciando bem as curvas todas pelos cantos. Se aparecer um inimigo, mande bala. O armamento é muito escasso, raramente sobra algum tiro se você não errou nenhum. Nos saltos, se preocupe com o bico ou a traseira da sua nave, evite raspá-los para não perder velocidade. **X**



APRENDENDO A PILOTAR UMA LANCHA:

- A** Acelera a nave
- SHIFT** esquerdo Breca à direita
- SHIFT** direito Breca à esquerda
- ↑** Empina o bico da nave
- Vira a nave para a direita
- ↓** Empina o rabo da nave
- ←** Vira a nave para a esquerda
- CTRL** Dispara as armas
- ALT** Dispensa a arma selecionada

INSTALAÇÃO

Clique em **JOGOS**, pague até **WIPE OUT XL** e clique em **INSTALAR**. Selecione na instalação Change Folder e clique em Next. Aguarde enquanto o programa é instalado em seu PC. Certifique-se que tenha 25 MB de espaço livre em seu disco rígido, bem como a versão 3 do Direct X.

TIPO

Simulador Corridas

EQUIPO MÍNIMO

Pentium 90MHz, 16 MB de RAM, monitor SVGA

SISTEMA OPERAC.

Windows 95

DISTRIBUIÇÃO

Demo

MODO

Instala

NÍVEL

Médio

PRODUTOR

Psygnosis

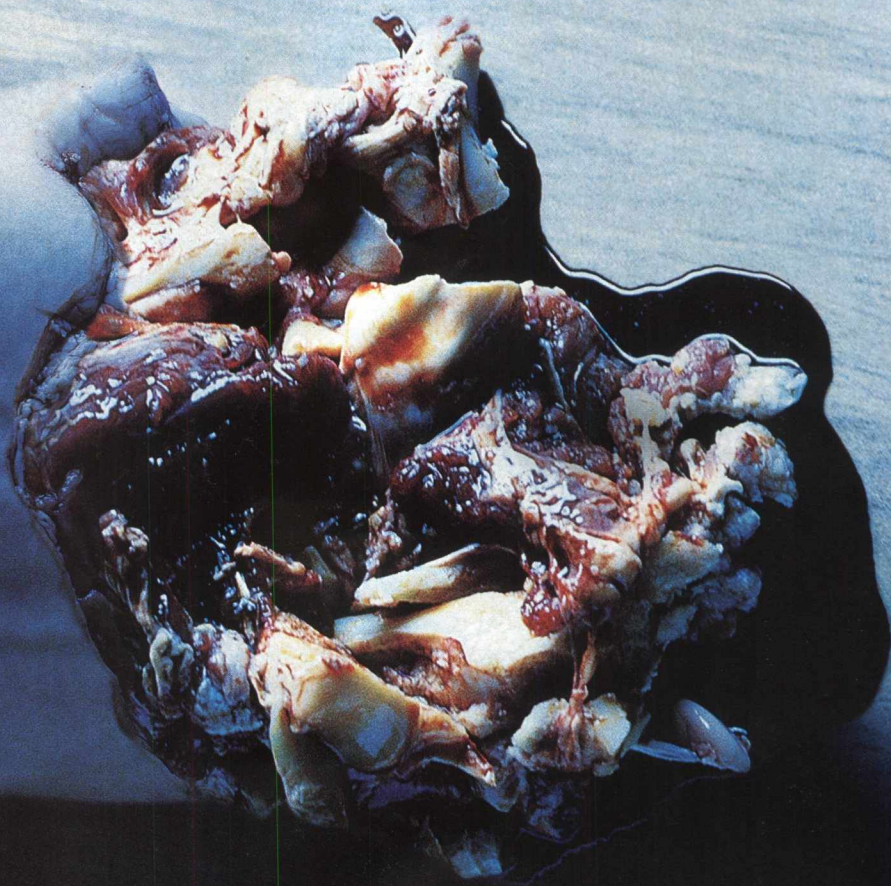
ENDEREÇO

www.psygnosis.com

www.venice-bar.com.br



Venice. Agora com



games mortais.

VENICE
BAR & GRILL

PILOTE UM AUTÊNTICO AVIÃO DE CAÇA

F22 RAPTOR™

Jogo apresenta gráficos incríveis e é bem rápido



Esta é a terceira versão do consagradíssimo jogo de avião F 22 da Novalogic. Este game possui gráficos leves, resultando em uma excelente jogabilidade e movimentação mais aprimorada. O jogo possui em geral uma programação simples, com gráficos que conseguem ser bem mostrados. Esta versão demo possui uma missão apenas, que mostra bem o estilo do jogo.



Voando em um F22



Instalação

Selecione **JOGOS**, pague até F22 Raptor e clique em **INSTALAR**. Selecione na instalação Change Folder e clique em Next. Aguarde enquanto o programa é instalado em seu PC. Certifique-se que tenha 20 MB de espaço livre em seu disco rígido, bem como a versão 5 do Direct X. Caso não possua, instale o programa que está em Utilitários. O programa possui desinstalador.

Para executar o jogo, vá em INICIAR/ PROGRAMAS/ NOVALOGIC/ F-22 RAPTOR DEMO/ F-22 RAPTOR DEMO. Espere passar a apresentação da empresa, do jogo e selecione QUICK MISSION para jogar a única missão do Demo. Clique em OPTIONS se deseja fazer alguma modificação, ou MULTIPLAYER se deseja jogar com outras pessoas.

Em Quick Mission selecione Next para ler os objetivos da missão e Next de novo para jogá-la. Aprenda a pilotar o avião, use e abuse de manobras e "sinta-o" bem. Para decolar, solte o breque (B), aperte O para subir a potência do avião em 100%, deixe ele pegar um embalo e aperte para fazê-lo subir. .

TIPO

Simulador

EQUIP TO MÍNIMO

Pentium 100MHz, 16 MB de RAM, monitor SVGA

SISTEMA OPERAC.

Windows 95

DISTRIBUIÇÃO

Demo

MOD O

Instala

NÍVEL

Médio

PRODUTOR

Novalogic

ENDEREÇO

www.novalogic.com

APRENDENDO A PILOTAR UM F 22:

Aumenta a velocidade gradativamente de 60 % a 100%

Afterburner

Piloto Automático

Muda as missões durante o jogo

Muda de armas

Mísseis Amraam

Mísseis Sidewinder

Canhão (120 mm)

Bombas JDAM

Breques

a Muda as visões para o piloto

Sobe ou desce o trem de pouso

+ Ejeta o piloto do avião

Controles de pilotagem



CLÁSSICO VOLTA MELHOR DO QUE NUNCA

Pilote um tanque e destrua os inimigos

BATTLE ZONE™

Quem não se lembra de um velho jogo de Arcade e de vídeo games em meados dos anos 80 totalmente revolucionário? Battle Zone é um clássico jogo em que você pilotava um tanque, por bases lunares destruindo inimigos. Naquela época, o jogo era poligonal, sem textura e plano. O que se via era apenas o formato verde dos polígonos.

Sua volta foi trazida pela Activision e mostra um jogo bem diferente daquele, com gráficos altamente texturizados e bastante diferenciação, com declives no terreno, uma grande variedade de inimigos e armamento. Vale a pena uma volta ao passado com esse jogo.

Comande bem o seu tanque:

- Q** Para frente devagar
- W** Para frente
- A** Esquiva para a esquerda
- S** Pára e volta
- D** Esquiva para a direita
- F** Inclina para cima
- C** Inclina para baixo

Mouse à esquerda

Mouse à direita

E

Botão esquerdo do mouse

Botão direito do mouse

Vira à esquerda

Vira à direita

Pulo

Dispara as armas

Seleciona as armas




DETONANDO E ESMAGANDO

Para iniciar o jogo, vá em INICIAR/EXECUTAR e na caixa de diálogos digite C:\WINDOWS\DESKTOP\BATTLEZONE e clique em OK.

Espera passar a apresentação da tela principal, e selecione New Mission. Na tela seguinte selecione Options para fazer mudanças em alguma opção do jogo, ou clique direto em Play para jogar. Espere passar o desenrolar do primeiro nível. Lá você irá detonar uma frota de aliens bem armados em seu tanque especial. Sua movimentação é ágil e você tem de seguir alguns passos para concluir a fase, explicados no começo da missão. X

INSTALAÇÃO

Selecione JOGOS, pague até BATTLE ZONE e clique em INSTALAR. Aguarde enquanto o programa é instalado em seu PC. Certifique-se que tenha 36 MB de espaço livre em seu disco rígido, bem como a versão 5 do DirectX. Caso não possua, instale o programa que está em UTILITÁRIOS. O programa possui desinstalador.



TIPO

Simulador

EQUIPO MÍNIMO

Pentium 133MHz, 16 MB de RAM, placa de vídeo de 2 MB e monitor SVGA

SISTEMA OPERAC.

Windows 95

DISTRIBUIÇÃO

Demo

MODO

Instala

NÍVEL

Médio

PRODUTOR

Activision

ENDEREÇO


www.activision.com

NOVAS MISSÕES PARA VOCÊ VOAR



Realidade dos gráficos e jogabilidade são os pontos altos deste demo

F/A 18 foi feito por pilotos da Força Aérea que participaram de combates reais. Este jogo traz a realidade e a ação das excelentes batalhas aéreas à jato. Você pilota um F/A-18, um avião avançadíssimo e de grande tecnologia. A versão demo permite que você voe em apenas uma missão e poderá saber se esse é ou não o jogo de caça que está procurando.



SALTANDO POR ENTRE BARCOS ENORMES

Para abrir o demo, vá em **INICIAR/EXECUTAR** e na caixa de diálogos digite **C:\ARQUIVO DE PROGRAMAS\HORNET DEMO\ FA18DEMO.EXE**. Espere passar a apresentação da empresa, do jogo e selecione o piloto que você deseja ser. Escreva o seu nome. À esquerda do livrinho, há uma série de opções, selecione Fly Mission. Depois clique em Fly para carregar a missão, mas não se esqueça de ler detalhadamente a sua missão antes.

Para decolar, solte o breque (Barra de espaço), flaps (F), acelere o avião em força máxima, e vá virando levemente para entrar na pista. Se necessário, desacelere para que tenha mais tração. Posicione-se reto na pista, aumente a velocidade em força total, ligue o Afterburner e decole, suba um pouco, com bastante força, solte o Afterburner e mantenha-se no ar. Aprenda a pilotar bem o avião, use e abuse de manobras. Este avião é muito fácil de perder o controle, portanto cuidado.

APRENDENDO A PILOTAR UM F/A-18:

←	(tec. numérico) Vira para a esquerda
→	(tec. numérico) Vira para a direita
↑	(tec. numérico) Desce com o avião
↓	(tec. numérico) Sobe com o avião
↶	Leve inclinação para esquerda
↷	Leve inclinação para centralizar
↸	Leve inclinação para a direita
=	Aumenta a velocidade
-	Diminui a velocidade
DEL	Afterburner
SPACE	Breque de velocidade e roda
G	Trem de pouso
F	Flaps
H	Ganchos
SHIFT D	Suga o combustível
SHIFT F	Reabastecer
SHIFT S	Serviços (reabastecimento, etc.)
SHIFT E	Ejeção
D	Mostra os danos
E	Mostra a situação do motor
A	Piloto Automático
I	Muda as armas do padrão AA
J	Muda as armas do padrão AG

TIPO

Simulador

EQUIPO MÍNIMO

Pentium 133MHz, 16 MB de RAM, monitor SVGA

SISTEMA OPERAC.

Windows 95

DISTRIBUIÇÃO

Demo

MODO

Instala

NÍVEL

Médio

PRODUTOR

Graphics Simulation

ENDEREÇO

www.graphsim.com

INSTALAÇÃO

Selecione a opção **JOGOS**, pague até F/A-18 Hornet 3.0 e clique em **INSTALAR**. Siga os procedimentos de instalação e certifique-se de ter 18 MB de espaço livre em seu disco rígido, bem como a versão 5 do Direct X. Caso não possua, instale o programa que está em Utilitários. O programa possui desinstalador.



DIRIJA INCRÍVEIS PICK-UPS EM



Sabe aquelas caminhonetes com pneus enormes? Pois é, já inventaram um jogo com estas "estranhas" pick-ups. Trata-se de Monster Trucks e foi lançado pela Microsoft. Isso mesmo, a empresa de Bill Gates vem com este jogo que apresenta bons gráficos, excelente jogabilidade e uma parte sonora de arrasar. Se você tiver um placa 3D FX vai poder deitar e rolar com o demo.

INSTALAÇÃO

Escolha a opção **JOGOS**, pague até Monster Truck Madness 2 e clique em **INSTALAR**. Siga as orientações do programa de instalação e certifique-se que tenha 30 MB de espaço livre em seu disco rígido, bem como a versão 5 do Direct X. Caso não possua, instale o programa que está em Utilitários. Este jogo possui desinstalador.

Voe, capote e pule pilotando caminhonetes monstros










CORRIDA MALUCA

Para abrir o demo vá em **INICIAR/MICROSOFT GAMES/ MONSTER TRUCK MADNESS 2 TRIAL/ MONSTER TRUCK MADNESS 2 TRIAL**. Depois que passar a apresentação, selecione Next e na próxima tela escolha a sua Pick-up. Confirme a pista e inicie a partida.

Saia acelerando na frente dos seus oponentes, Entre com cuidado nas curvas e não se importe com trombadas. Fique atento para não perder nenhum Check-Point, caso contrário sua volta não será válida. Algumas cortadas de caminho são permitidas, e tente ficar o mais longe possível da água!! ☒

MANOBRANDO SUA CAMINHONETE

-  Frente
-  Direita.
-  Ré e breque.
-  Esquerda
-  Aumenta as marchas
-  Reduz as marchas



TIPO

Corrida

EQUIPO MÍNIMO

Pentium 133MHz, 16 MB de RAM, monitor SVGA

SISTEMA OPERAC.

Windows 95

DISTRIBUIÇÃO

Trial

MODO

Instala

NÍVEL

Médio

PRODUTOR

Microsoft

ENDEREÇO

www.microsoft.com

ADDICTION PINBALL

Pinball de
primeira com
tema de
Worms 2

INSTALAÇÃO

Selecione Jogos, pague até Addiction Pinball e clique em **INSTALAR**. Selecione a descompactação no diretório que lhe for dado pelo jogo, pois de lá, ele inicia a instalação automática, clique em Unzip para descompactar. Depois da descompactação, a instalação entrará automaticamente, selecione o diretório e instale-o. Aguarde enquanto o programa é instalado em seu PC. Certifique-se que tenha 13 MB de espaço livre em seu disco rígido, bem como a versão 5 do Direct X. Caso não possua, instale o programa que está em Utilitários. O programa possui desinstalador.

TIPO

Pinball

EQUIPO MÍNIMO

Pentium 75MHz, 16 MB de RAM, monitor SVGA

SISTEMA OPERAC.

Windows 95

DISTRIBUIÇÃO

Demo

MODO

Instala

NÍVEL

Fácil

PRODUTOR

Team 17

ENDEREÇO

www.team17.com



©Team17 Software 1998



©Team17 Software 1998



©Team17 Software 1998



©Team17 Software 1998



APRENDENDO A JOGAR PINBALL:

Para abrir o demo, vá em **INICIAR/ PROGRAMAS/ TEAM 17/ ADDICTION PINBALL DEMO/ ADDICTION PINBALL DEMO**. Espere passar a apresentação e algumas dicas sobre a versão Full, inicie o jogo direto na mesa já apertando Enter. Como todo jogo de Pinball, esse segue a risca com aqueles truquezinhos normais costumeiros, só não vale chutar o computador.

Use o Shift da direita para acionar os flippers que ficam a direita na tela, aperte o Shift da esquerda para acionar os flippers da esquerda. Com o Enter você lança a bola.

SINTA A emoção de Uma corrida de arRANCadas

BurnOut

Acelere tudo e veja se consegue ser o vencedor neste demo





BurnOut é um simulador de corrida de velocidade, aquela em que você tem que acionar um pára-quedas para parar o carro no fim da prova. Este demo apenas disponibiliza a opção de TEST TRACK. Mas deixa um gostinho de quero mais... só com a versão completa.



RODANDO

Este demo roda direto do CD-ROM. Para abrir o demo, saia do programa navegador e vá em INICIAR/EXECUTAR e na caixa de diálogos digite X:\JOGOS\BURNDEMO\BURNOUT.EXE e clique em OK. (Lembre-se que a letra X representa a sua unidade de CD-ROM)

SETAS

-  Acelera o carro
-  Vira à esquerda
-  Vira à direita
-  Freia

ACCELERANDO

Serão apresentadas automaticamente baterias de corridas entre dois carros. É uma demonstração. Leve o cursor até o canto superior direito e clique sobre "SHOP". Você irá para um Box de corrida. Nenhuma das opções está disponível neste Demo. Apenas o TEST TRACK. Clique sobre ele e acelere tudo que puder. **X**



TIPO

Simulador de corridas

EQUIPAMENTO MÍNIMO

Pentium, 16 MB de RAM, monitor SVGA

SISTEMA OPERAC.

Windows 95

DISTRIBUIÇÃO

Demo

MODO

Roda pelo CD

NÍVEL

Fácil

PRODUTOR

Bhetesda Softworks

ENDEREÇO

1-800-677-0700

Cuidado com os inimigos... a única maneira é mandar bala neles

Finalmente novos ares para o PC. Jogos que eram chamados de Side Scrolling e Top Scrolling, praticamente morreram com a era 3D. Algumas tentativas como Pandemonium e Mageslayer, são exemplos disso. No estilo Mageslayer tiveram bastante opções, com o próprio Mageslayer e Take no Prisoners.

Machine Hunter possui a visão de cima do personagem, o que fica bem estranho de se jogar. Depois que se acostumou, fica fácil. A parte gráfica é bem legal, mostra alguns ângulos malucos. Você vê os inimigos em vigas acima de você. A parte sonora responde bem, com ecos e alguns efeitos de tiro que são realmente bons.

Mantenha-se vivo em



Machine Hunter

ATIRANDO EM TUDO QUE SE MOVE

Para executar o demo, saia do programa navegador vá em INICIAR/EXECUTAR e na caixa de diálogos digite C:\MACHINE\MACHHUNT.EXE. Espere passar a apresentação e entre em Options para mudar algo se necessário, e inicie o jogo direto em Start. Procura-se, se manter vivo, esconda-se atrás de objetos e mande bala. Vasculhe paredes para ver se não encontra algo escondido.

TIPO

Ação

EQUIPETO MÍNIMO

Pentium 75MHz, 16 MB de RAM, monitor SVGA

SISTEMA OPERAC.

Windows 95

DISTRIBUIÇÃO

Demo

MODO

Instala

NÍVEL

Fácil

PRODUTOR

MGM Interactive

ENDEREÇO

www.machinehunter.com

INSTALAÇÃO

Escolha a opção **JOGOS**, pague até Machine Hunter e clique em **INSTALAR**. Selecione a descompactação no diretório que lhe for dado pelo jogo, pois de lá, ele inicia a instalação automática, clique em Unzip para descompactar. Depois da descompactação, a instalação entrará automaticamente, selecione o diretório e instale-o. Aguarde enquanto o programa é instalado em seu PC. Certifique-se que tenha 8 MB de espaço livre em seu disco rígido, bem como a versão 5 do Direct X. Caso não possua, instale o programa que está em Utilitários. O programa possui desinstalador.



CONTROLES



Vira para a esquerda



Vira para a direita



Anda para cima



Anda para baixo



Dispara armamento primário.



Dispara armamento secundário



Muda as armas primárias



Muda as armas secundários

Teste seus conhecimentos e veja se sabe tudo sobre o Dr. Spock e companhia

Star Trek

The Game Show

Para você saber sobre o universo de Jornadas nas Estrelas



Este é um jogo no estilo perguntas e respostas sobre a série Star Trek. O demo possui uma série de perguntas relacionado tanto aos filmes como a série Jornada nas Estrelas. As perguntas são detalhistas e vão testar seus conhecimentos sobre o assunto

INSTALAÇÃO

Selecione **JOGOS**, pague até Star Trek: The Game Show e clique em **INSTALAR**. Aguarde enquanto o programa é instalado em seu PC. Certifique-se que tenha 1 MB de espaço livre em seu disco rígido, bem como a versão 5 do Direct X e a última versão do Quick Time 32 bits. Caso não possua nenhum de ambos os programas, instale os programas que estão em Utilitários. O jogo possui desinstalador.



RESPONDENDO ÀS PERGUNTAS

Para abrir o jogo vá em **INICIAR/ PROGRAMAS/ STAR TREK THE GAME SHOW/ STAR TREK THE GAME SHOW (NEEDS CD)**. Espere passar a apresentação da empresa e do jogo e comece já respondendo a série de perguntas. As perguntas estão em inglês

COMANDOS:

Use as teclas de A, B, C, D e E para responder as perguntas. Quando acabar o jogo aperte Esc para sair. **X**

TIPO

Quiz

EQUIPAMENTO MÍNIMO

486 DX 2 66MHz, 4 MB de RAM, monitor SVGA

SISTEMA OPERAC.

Windows 95

DISTRIBUIÇÃO

Demo

MODO

Instala

NÍVEL

Fácil

PRODUTOR

Sound Source Interactive

ENDEREÇO

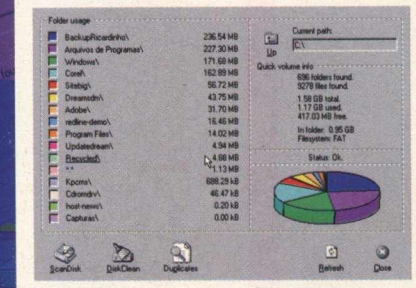
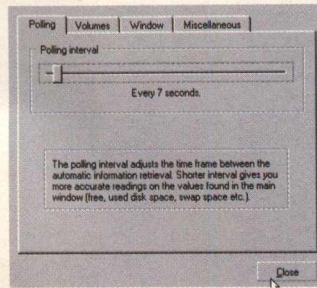
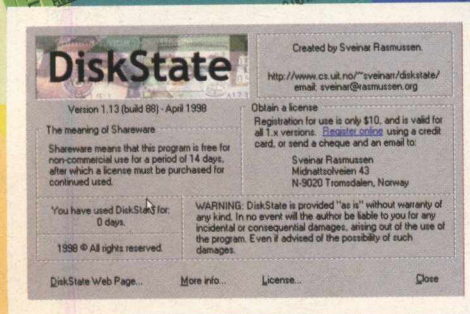
www.soundsourceinteractive.com

Veja como estão seus discos rígidos com

DiskState

DiskState informa o estado atual de seus discos: Megabytes totais e GigaBytes, a quantidade de espaço utilizado e livre, o espaço de swap; examina a estrutura de diretórios e exibe um gráfico dos resultados de uso.

DiskState também pode eliminar espaço desperdiçado após a instalação de programas grandes ou por arquivos temporários já não utilizados. Localiza arquivos duplicados através da poderosa tecnologia MD5 128-bit, mesmo se os nomes destes arquivos forem diferentes. Um dos pontos interessantes deste programa é a localização de arquivos duplicados.



Ferramenta é ideal para quem quer analisar o micro para um upgrade

UTILIZAÇÃO

Clique na opção **APLICATIVOS**, pague até o programa e clique em **INSTALAR/ RODAR**. Executando o DiskState, você verá uma janela que mostra todos seus drivers fixos, drivers removíveis e drivers de rede, memória RAM etc. Nesta janela, você pode ver o estado de disco atual:

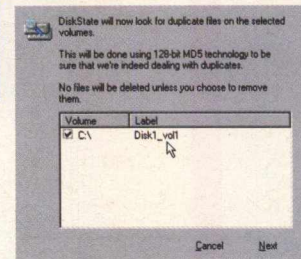
- * carta de volume e nome
- * percentagem de uso
- * espaço de disco total, usado e livre
- * resumo do total e espaço de disco livre

Debaixo de Win98/95 é também possível mostrar o tamanho de seu arquivo de swap (troca). O default é mostrar o tamanho de arquivo de troca usado. Debaixo de WinNT, mostra a memória total em uso.

Se você move o cursor do Windows em cima de quaisquer dos volumes listados nesta janela, verá uma caixa retangular ao redor do driver. Isto significa que o DiskState pode inspecionar o volume atual mais adiante. Apenas dê um clique com o botão esquerdo do mouse para começar a inspeção.

A partir daí outra janela listará os 16 maiores diretórios de seu volume. Você pode entrar em cada diretório dando um clique com o mouse sobre o mesmo (a corrente seleção é sublinhada). Use o botão "UP" para subir um nível na pasta de diretórios.

Os botões que estão na parte inferior da tela



Type	Volume name	Usage	Total	Used	Free
	Disk1_vol1 (C:)	72%	1.58 GB	1.18 GB	413.00 MB
	Swap space	17.12 MB			
			Total disk space	1.58 GB	413.00 MB
			Free disk space	413.00 MB	

apresentam:

- * **SCANDISK** - Inicia o ScanDisk. Só Win98/95.
- * **DISKCLEAN** - Começa a limpeza de disco. Isto identificará os arquivos temporários para serem apagados por seu comando. Por default, o DiskState apaga para a lixeira.
- * **DUPLICATES** - Inicia o localizador de arquivos duplicados. Isto abre uma janela para você selecionar quais volumes deveriam ser incluídos na procura.
- * **REFRESH** - Atualiza as informações do volume em caso de mudanças. Aperte o botão "Close" para remover esta janela e devolva à janela de informação de volume original. Finalmente, você pode fixar várias opções e configurações clicando no "botão Settings" na janela principal. X

TIPO
Monitorador de Discos

EQUIPTO MÍNIMO
Pentium, 8MB de RAM, monitor SVGA

SISTEMA OPERAC.
Windows 95

DISTRIBUIÇÃO
Shareware

MODO
Rodar


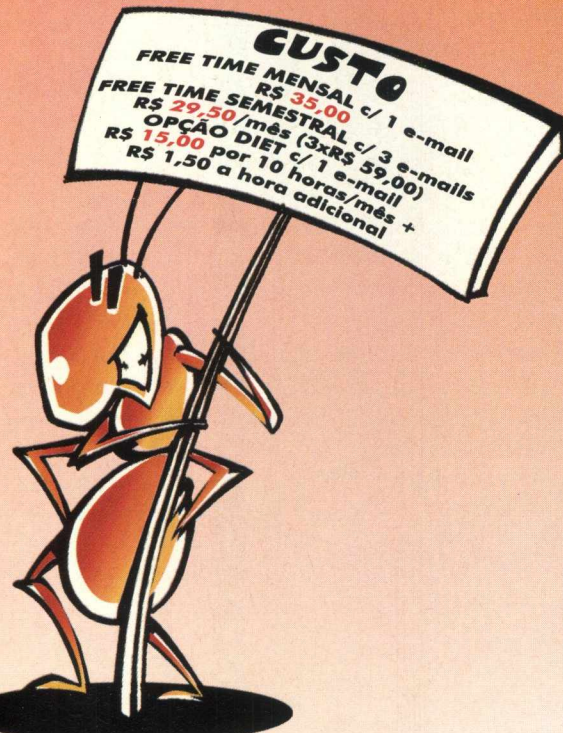
NÍVEL
Fácil

PRODUTOR
Sveinar Rasmussen

ENDEREÇO
sveinar@rasmussen.org
http://www.cs.uit.no/~sveinar/diskstate/

SE O CUSTO-BENEFÍCIO JÁ ERA ÓTIMO, IMAGINE AGORA COM MAIS ESTE MONTÃO DE SERVIÇOS.

AGORA INTERNET NAS VERSÕES DIET E FREE TIME
(sem limite de tempo)



FAÇA JÁ SUA ASSINATURA:
0800-557784 24 HORAS


<http://www.sti.com.br>



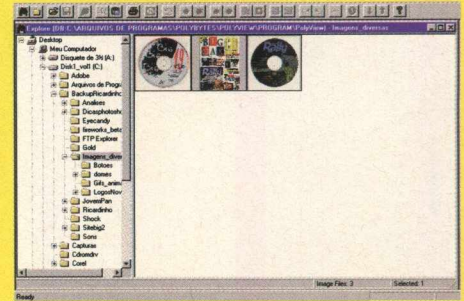
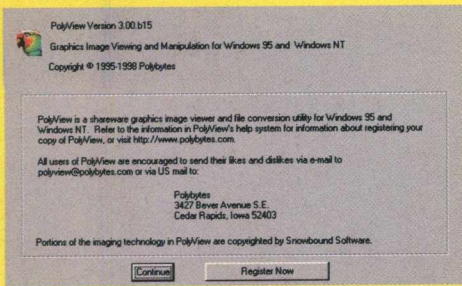
STI
ACESSO FREE TIME
É E SEMPRE FOI AQUI.

Um eficiente visualizador de imagens

Programa oferece muito mais recursos do que você imagina



PolyView é um programa que você vai realmente usar. Além de montar slides show, faz conversões de extensões de arquivos de uma maneira dinâmica e bem diferente do tradicional "save as (salvar como)". Também salva como papel de parede, e permite edições de cores, filtros, brilho entre outras em cada imagem. O programa trabalha com GIFS animados e se você quiser, pode associar um arquivo de som ao seu slide show e deixá-lo mais profissional. O interessante neste software é a versatilidade. Possui várias ferramentas úteis quando falamos em imagens, não se limitando a ser apenas um "exibidor" e imagens.



UTILIZAÇÃO

A partir da janela principal, você terá acesso a inúmeros recursos interessantes: **BROWSE/ EXPLORE** - abre uma janela bem semelhante ao Windows Explore. Clique sobre o diretório em que estão as imagens. Ao lado direito da tela estão os arquivos identificados em pequenas telas. Para visualizar as imagens ao invés dos seus nomes, vá ao menu **THUMBNAILS/ CREAT ALL/ IN THIS FOLDER** (ou acione F4). Aguarde para que seja carregado. Dentro deste "Explore", se quiser editar imagens, clique e arraste seu arquivo para qualquer local fora desta área. Será carregada a imagem em uma nova tela. Utilize o Menu **OPERATIONS** para Duplicar, alterar Cores, Brilho e Filtros, Rotacionar etc. **FILE / FORMAT CONVERSIONS** - Uma excelente ferramenta para conversão de arquivos. Selecione cada imagem e clique **ADD** para incluí-las na lista. Clique em **CONTINUE**. Na tela seguinte identifique onde quer salvar os arquivos convertidos.

Selecione a seguir a extensão - BMP, GIF ou JPEG. Clique **START**. Pronto. Agora clique em **CLOSE**. **BROWSE / SLIDE SHOW** - Monta um grupo de imagens para exibição. Selecione cada imagem e clique **ADD** para incluí-las na lista. Clique em **CONTINUE**. Use **SAVE** para salvar seu trabalho. Para iniciar a exibição em tela cheia clique em **PLAY** (caso queira sair durante esta exibição acione ESC). Clique **CLOSE** para sair. **DICA:** Vincule um arquivo de **SOM** ao seu SlideShow, identificando-o em **SOUND FILE NAME**. **FILE/ SAVE AS WALLPAPER** - salva imediatamente a imagem selecionada para seu papel de parede.

INSTALAÇÃO

Escolha a opção **APLICATIVOS**, pague até o programa e clique em **INSTALAR**. Siga as orientações do programa de instalação que vai ocupar 12,5 MB em seu disco rígido. Para executar o programa vá em **INICIAR/ PROGRAMAS/ POLYVIEW/ POLYVIEW**.

TIPO
Visualizador de imagens

EQUIPTO MINIMO
Pentium, 8 MB de RAM, monitor SVGA

SISTEMA OPERAC.
Windows 95

DISTRIBUIÇÃO
Shareware

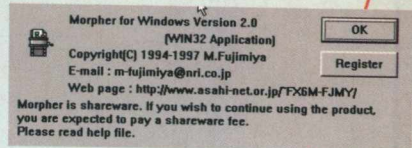
MODO
Instalar

NÍVEL
Médio

PRODUTOR
PolyBytes

ENDEREÇO
polyview@polybytes.com
www.polybytes.com



Realize incríveis efeitos



Veja como funciona o morphing, um efeito utilizado em filmes como o Exterminador do Futuro 2

“Morphing” é uma tecnologia que cria uma imagem a partir de outras duas, mesclando-as. Se você assistiu o Exterminador do Futuro 2 sabe do que estamos falando.. Basta lembrar-se da cena da metamorfose do metal em um corpo humano. Você não pode criar estes filmes digitais avançados que usam “Morpher”, mas você pode simular por exemplo, uma face de criança a partir das imagens do marido e da esposa.

Oferece resultado rápido e muito bem feito. Realmente cria uma “terceira imagem” a partir das duas iniciais. Permite edições interessantes nos exemplos que já possui.



UTILIZAÇÃO

Escolha **APLICATIVOS**, pague até o programa e clique em **RODAR**. Assim que o programa for iniciado selecione **OPEN** no Menu File. Você pode escolher um dos três arquivos de exemplos (SAMPLE 2), clique em **ABRIR**.

Para gerar a fusão de imagens, Selecione **START RENDERING** no Menu **MODE**. Clique **OK** na tela seguinte chamada **RENDERING CONDITION**. Aguarde carregar. Pronto, você já pode visualizar o resultado!!! Caso queira, pode salvar esta imagem (será salva em BMP)

Você pode editar as imagens antes de fundilá-las. Para isso, deverá selecionar **EDIT NODE MODE** e **EDIT BOUNDARY MODE** no Menu

Mode, que são respectivamente os **NODOS** e **LIMITES** de cada imagem. Os Nodos marcam pontos correspondentes nas duas imagens. São feitos às extremidades de formas.

Os limites são linhas finais entre os nodos, que estarão nas extremidades de formas. Basta clicar sobre cada ponto e arrastar. Para visualizar as alterações em cada uma, selecione **IMAGE TRANSFORM OPTION...** no Menu **MODE** e na tela **RENDERING OPTION** clique em **WARPING (LEFT)** quando for a imagem na esquerda ou **WARPING (Right)** para a imagem da direita. A seguir retome o passo sobre a fusão de imagens.

TIPO
 Editor de Imagens

EQUIPAMENTO MÍNIMO
 Pentium, 16 MB de RAM, monitor SVGA

SISTEMA OPERAC.
 Windows 95

DISTRIBUIÇÃO
 Shareware


MODO
 Roda pelo CD-ROM

NÍVEL
 Médio

PRODUTOR
 M.Fujimiya

ENDEREÇO
 m-fujimiya@nri.co.jp
 www.asahi-net.or.jp/
 ~FX6M-FJMY

ScreenDance é o screen saver mais interativo que nós já apresentamos. Ele transforma seu computador em um centro de entretenimento auditivo, desde que você tenha um drive de **CD-ROM** ou Microfone em seu micro. Você poderá ver a música (ou som) graficamente na tela em tempo real. As animações existentes no software são movidas pelo som... Portanto, nada de silêncio quando carregar este shareware !!!!




Screen Dance

o seu screen saver interativo

Coloque um CD de áudio no seu drive de CD-ROM para ver as animações o que este programa é capaz de fazer

INSTALAÇÃO

Escolha a opção **APLICATIVOS**, pague até o programa e clique em **INSTALAR**. Siga os procedimentos de instalação do programa que vai ocupar 5 MB em seu disco rígido. Este programa requer Direct X e para abri-lo, vá em **INICIAR/ PROGRAMAS/ SCREENDANCE/ SCREENDANCE**.



TIPO

ScreenSaver Interativo

EQUIPO MÍNIMO

Pentium, 8 MB de RAM, monitor SVGA

SISTEMA OPERAC.

Windows 95

DISTRIBUIÇÃO

Shareware

MODO

Instala

NÍVEL

Médio

PRODUTOR

Madeira Software

ENDEREÇO

www.madeira.com

UTILIZAÇÃO

Clique em OK na Tela **EVALUTION COPY** que será carregada inicialmente. Escolha um CD de áudio e coloque-o no seu drive. Na parte inferior da tela principal do ScreenDance você verá os controles do CD, neles você pode parar, avançar, retroceder as faixas, ejetar o CD, etc. A partir do momento em que o CD começar a tocar, a sua tela começará a ter movimentos. No Menu **EDIT** selecione **PLAY LIST** e monte sua lista de músicas que deverão tocar, na ordem que você quiser.

No Menu **OPTIONS** você pode configurar o ScreenDance

CD PLAYER:

"Continue Playing After Exit" - Para não interromper seu CD quando fechar o ScreenDance.

"Default Windows CD Player" - Para carregar o ScreenDance quando você colocar um CD para tocar

GENERAL:

"Make Default Screen Saver" - Para deixar o ScreenDance como seu descanso de tela. Para mudar esta opção, faça-o através das propriedades do vídeo.

Aacionando as Teclas F5 (retrocede) ou F6 (avança) você carrega outras animações. Para manter a animação em Tela Cheia, vá ao menu VIEW e selecione **FULL SCREEN** - ou use **CTRL+S** (para voltar ao modo normal, acione qualquer tecla).

Caso queira usar o microfone ao invés do CD de músicas, aperte o botão com o desenho do microfone. Sempre que você falar, provocará o movimento da animação. Para desligar o microfone, vá ao Menu View, clique em **MIXER** e na tela que surgir, selecione **MIXER** e feche-a. X

Se você sempre
quis fazer parte de
uma história de
Paulo Coelho,
prepare-se:
o destino está
conspirando
a seu favor.

Aguarde...

Só os fortes
de espírito
sobreviverão



Almanaque
Abril 98


PARA SABER MAIS SOBRE O BRASIL E O MUNDO

*Sai o novo Almanaque Abril e você
pode conhecê-lo aqui*

Você precisa de dados atualizados para fazer um trabalho escolar? Ou simplesmente é um curioso que quer saber tudo sobre todos os assuntos de forma rápida e interativa? Então o CD-ROM Almanaque Abril 98 é o software que você deve ter.

Esta nova edição está mais interativa, com uma navegação que permite fácil acesso a todas as seções. O índice e a barra de ferramentas estão sempre visíveis, dando ao usuário total liberdade. Facilitando ainda mais, o recurso de busca possibilita a localização de um assunto através de uma palavra chave.

Complementando e tornando as consultas mais interessantes e divertidas, a versão completa deste programa traz 30 vídeos, 40 animações, 89 gráficos, 100 áudios, 155 tabelas, 280 trechos de livros representativos de escolas literárias, 237 mapas, 230 bandeiras e 28 cronologias. Você poderá conhecer o programa aqui. Assim que você clicar em cada uma das seções há uma apresentação multimídia sobre ela. Estas são as seções de Almanaque Abril 98:



AGENDA - calendário permanente, informações sobre feriados.

RETROSPECTIVA 97 - pode ser consultada por mês ou assunto;

LINHA DO TEMPO - escolha por data específica ou por eras históricas e saiba tudo o que aconteceu.

VERBETES - 1780 termos - Procura pelo índice geral, área de interesse ou através do roteiro de pesquisa já pronto.

ATLAS - Conheça nosso universo e tudo sobre os países de nosso planeta.

BANCO DE DADOS - recurso para comparação de dados atualizados

CURIOSIDADES - notas curtas divididas por áreas,


JOGO - Teste de conhecimento e investigação.

MÍDIAS - índice de todas as fotos, animações, vídeos, bandeiras etc.



RODANDO

Saia do programa navegador, vá em **INICIAR/EXECUTAR**, e na caixa de diálogos digite **X:\DEMONAC\AABRIL\DEMO AA98 START** e clique em **OK** (lembre-se que a letra **X** representa sua unidade de CD-ROM e que a maioria dos equipamentos domésticos utilizam a letra **D**). Depois é só navegar pelo demo



Executar Grandes Negócios... ▶

COMDEX

Latin America's #1 Information Technology Event for Resellers and Corporate Decision Makers

Sucesu-SP'98

Feira & Congresso

August **31** Agosto
September **4** Setembro

Anhembi - São Paulo - Brasil

promoção/organização



COMDEX & FORUMS

Guazzelli Feiras
Messe Frankfurt
Al. Rio Negro, 433 - 3ª. - Prédio 1
06454-904 - Barueri - SP
www.guazzelli.com.br
guafair@guazzelli.com.br
Tel.: (55) (11) 7291.0440
Fax.: (55) (11) 7291.0660

Quem foi o maior artilheiro de todas as Copas? Qual o país que mais participou deste campeonato? Qual o time brasileiro que mais cedeu jogadores para a seleção? Essas e muitas outras perguntas podem ser respondidas com Todas as Copas, um software completo da DPK, com todas as informações que você quer saber sobre o torneio que é realizado a cada quatro anos.

Existem gráficos para você comparar, por exemplo, quais os artilheiros brasileiros na Copa, entre outros.

Agora ficou fácil saber tudo sobre todas as copas

Este é um programa completo e traz muitas informações sobre o campeonato mundial de seleções



INFORMAÇÕES

Este é um programa muito fácil de usar. Existe uma barra de ferramentas na parte superior da tela principal. Basta ir clicando nos botões de sua escolha para chegar às informações. Conheça o que cada opção apresenta:

Aqui você pode consultar informações sobre todas as copas. Na caixa de diálogo, escolha a Copa. Aqui você pode saber sobre equipes, atletas, tabela de jogos, resultados, artilheiros, classificação, súmula, campeões & curiosidades, uma série de gráficos e ainda jogar força.

Apresenta uma série de relatórios, entre eles, tabelas de jogos, artilheiros, resultados, súmula, classificação, convocados por clube, quantidade de atuações, atletas, expulsões, equipes, campeões & curiosidades, atuações de juizes, público e equipes campeãs. Escolha a opção com o mapa do Brasil para informações sobre os campeonatos nacionais ou o Globo para saber informações internacionais, veja a opções botões, que imprime os escudinhos para jogos de botões.

Informações sobre atletas, tabelas, resultados, técnicos e juizes.

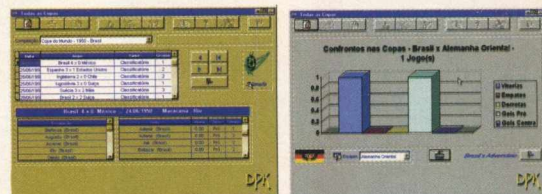
Quatro tipos de Jogo da Força.

Produtos da DPK

Parâmetros, reorganização de dados e fundo de tela

Saiba tudo sobre a regra do Futebol

Tópico de ajuda



Informações sobre os produtores

Sai do programa

Para você saber a função de cada botão, basta posicionar o cursor do mouse sobre o botão. Será aberta uma pequena janela apresentando sua função.

INSTALAÇÃO

Clique na opção **NACIONAIS** pague até o programa e clique em **INSTALAR**. Siga os procedimentos de instalação do programa que vai ocupar ?? MB em seu disco rígido. Para abrir o jogo vá em **INICIAR/ TODAS AS COPAS/ TODAS AS COPAS**.

DPK
TODAS AS COPAS

NACIONAIS

Ajuda você a encontrar os produtos que precisa



Encontre telefones e endereços de empresas num piscar de olhos

O Acha Fácil é um prático e moderno sistema de informação sobre Empresas, Produtos e Serviços da cidade de São Paulo. É um software do Telefone Amarelo, uma empresa que há 12 anos inovou o mercado, criando uma Central de Atendimento na qual você encontra os telefones e endereços das empresas, classificadas pelo produto ou serviço que fornecem.


O programa não chega a substituir uma Lista Telefônica do gênero Páginas Amarelas (que apresenta um grande número de empresas) que garante mais opções de procura. O Acha Fácil é bem modesto perto dela...

O fato de ter empresas somente de São Paulo não chega a ser um problema, porque aí está o grande centro econômico do Brasil. É realmente bem dinâmico e prático de utilizar, tornando-se uma ótima ferramenta de consultas, principalmente para pequenos comércios.

UTILIZAÇÃO

Na tela principal, selecione pesquisa por Empresas ou por Produtos/Serviços. Note que a pesquisa por Empresas é baseada no nome da empresa que você está procurando e a pesquisa por Produtos/Serviços traz uma lista de empresas que fornecem o Produto ou Serviço pesquisado.

Em seguida selecione o tipo da pesquisa, se Geral ou Ordenada. No tipo Geral você digita um nome e o Acha Fácil traz as empresas que contêm o nome ou parte do nome digitado. Se você digitar **LEVE** o Acha Fácil irá trazer, entre outras, as seguintes empresas: **7 ELEVEN** e **AGUA LEVE DISTRIB AGUA LTDA**. Na pesquisa Ordenada você digita um nome e o Acha Fácil traz as empresas que iniciam com o nome digitado.

Digite a palavra-chave da pesquisa e clique no botão "Pesquisa". Selecione uma das categorias que forem apresentadas na lista logo abaixo da palavra-chave. Clique novamente no botão "Pesquisa". 

INSTALAÇÃO

Escolha a opção **NACIONAIS**, pague até o programa e clique em **INSTALAR**. Siga os procedimentos de instalação do programa que vai ocupar 12,5 MB em seu disco rígido. Para abrir o programa, vá em **INICIAR/PROGRAMAS/ACHA FÁCIL/ACHA FÁCIL**.



TIPO

Catálogo Eletrônico

EQUIPAMENTO MÍNIMO

486 DX2 66 MHz, 8 MB de RAM, monitor VGA

SISTEMA OPERAC.

Windows 3.X/ Win 95

DISTRIBUIÇÃO

Shareware

MODO

Instala

NÍVEL

Fácil

PRODUTOR

RW Tele-Serviços e Publicidade Ltda

ENDEREÇO

(011) 259-1222 ou www.achafacil.com.br

Alfa

BOTÕES PERMANENTES DO NAVEGADOR


Quatro botões estarão sempre visíveis em qualquer área do CD-ROM BIG 20. Eles estão destacado na cor amarela.

- VIP:** Acesso à home page da BIGMAX CD-ROM, com áreas que só você poderá acessar
- CATÁLOGO:** Relação de todas as revistas publicadas pela Alfa Editora, com fotos das capas e como fazer para adquirir números anteriores ou fazer a assinatura das publicações
- E-MAIL:** Clique neste botão para mandar um mail para a redação
- ON-LINE:** Acesso direto a sites da internet.



SCREEN SAVERS

Separamos para esta edição quatro Screen Savers para você instalar no seu microcomputador. Escolha a opção SCREEN SAVERS no menu principal, pague até o protetor de sua escolha e clique em INSTALAR. Normalmente o caminho de destino já o colocará na área PROPRIEDADES DE VÍDEO/PROTEÇÃO DE TELA. Estes são os savers desta edição: Boogie Baby 2, Falcon, F 18 Hornet e Ed Hunter (para instalar o Ed Hunter saia do programa navegador, vá em INICIAR/EXECUTAR e na caixa de diálogos digite: X:\SSAVERS\SAVER\INSTALL.EXE)




SOFTWARE DO MÊS

Na opção SOFTWARE DO MÊS, você vai ver um vídeo do jogo completo desta edição: Destruction Derby 2. É muita velocidade e pancadaria entre carros. As instruções sobre como jogar e instalação, estão no encarte que vem junto com esta edição.



CLIPARTS DA COPA

Separamos 31 imagens para você usar e abusar. São desenhos com personagens representando os 24 países participantes da Copa do Mundo. Escolha a opção A +, na próxima tela você verá alguns exemplos. Clique nas imagens e será aberta uma tela com os arquivos. Se você já possui algum programa gráfico basta clicar no arquivo para abri-lo. Caso não possua nenhum programa gráfico, sugerimos que você instale o PoliView (Aplicativos) para visualizar estas imagens. O caminho das imagens é X:\CLIPARTS e escolher a imagem. Lembre-se que a letra X representa a unidade de CD-ROM de seu computador. A maioria dos computadores domésticos utilizam a letra D.



UTILITÁRIOS

Dentro do CD BIG, na área ÚTILITÁRIOS, vai encontrar diversos programas, que mais cedo ou mais tarde vai precisar. Veja o que cada um destes programas faz:

DIRECT X 5.0: Plataforma da Microsoft para melhorar a execução e o desempenho de games, tornando-os mais reais, rápidos e estáveis. A maioria dos jogos desta edição pedem a instalação deste programa.

VIRUSCAN: Antivírus que detecta a existência de vírus em seu disco rígido ou nos discos flexíveis. Se encontrar algum vírus, ele o elimina, evitando que você tenha seu trabalho no computador prejudicado. As versões do antivírus são atualizadas a cada edição.

QUICK TIME (Windows 3.X e Win 95): Este programa torna possível a utilização de vídeos do tipo MOV, em formato Quick Time Mov. Muitos jogos pedem o Quick Time, quando há sequências de vídeo.

SHOCKWAVE: Plugin para browsers que possibilita a visualização de imagens na Internet

WINZIP 6.3: Poderoso compressor de arquivos com o novo recurso de multidisco.

Coloque texto em volta de uma imagem no Word

Para tornar seu trabalho bem mais bonito, você pode colocar imagens no meio ou onde quiser em seu texto

Eduardo Magalhães

Não tem jeito mesmo. Os leitores querem e o seu pedido é uma ordem. Sempre quando vamos fazer a pauta desta seção, procuramos dar uma olhadinha em nossos e-mails, cartas e fax para ver o que os leitores desejam que seja explicado passo a passo. E as maiores dúvidas são mesmo com o Word.

Como sabemos, este editor de textos da Microsoft é, sem sombras de dúvidas, um dos programas mais utilizados pelos usuários. Isto se deve ao fato do programa ser uma eficiente máquina de escrever, em que você pode apagar seus erros a hora que quiser, mudar frases de lugar e ainda colocar imagens no seu texto.

Talvez, pelo fato de poder colocar imagens no texto e poder alterar as fontes, o programa se torne mais atrativo. Bem, não estamos aqui para tentar achar os motivos que levam o Word a ser um programa mundialmente usado.


Você sabia que pode colocar um texto ao redor de uma imagem? Isso mesmo. Quando exportar uma imagem ou clipart, pode fazer com que o texto fique em volta dele. Isto dá um aspecto mais bonito ao seu trabalho. Você também pode exportar um gráfico para o meio de seu texto, enfim, usar e abusar de sua criatividade. Chega de lero-lero e vamos logo ao que interessa.

DECIDA A DISPOSIÇÃO DO TEXTO

Vamos partir do princípio que você já tenha importado uma figura para o seu texto. Agora, clique na figura, você notará que em volta dela aparecerão pequenos quadrados. Você pode ampliar a figura, se clicar em um dos quadrados diagonais e deformá-la, se arrastar os quadrados que estão nos lados direito e esquerdo.

Vá ao menu **FORMATAR** e selecione a opção **FIGURA**. Na próxima janela, clique na guia **DISPOSIÇÃO**. Ali estão cinco tipos de disposição de texto como mostrado abaixo.


Selecione a disposição e clique em OK. Pronto, a seleção já aparecerá em na sua figura. Agora, arraste a figura para o local que você desejar. Veja que o trabalho ficou com uma cara bem melhor.



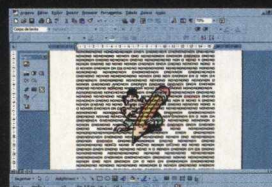
Quadrado




Comprimido



Através



Nenhum



Superior e Inferior

Em tempos de Copa do Mundo, você pode disputar muitas partidas pelo computador e ser o grande campeão

Futebol na telinha do computador

Mal saiu a última versão do Fifa Soccer da Electronic Arts, chamado Fifa 98 - Road to World Cup, a EA lança mais um jogo sobre o esporte bretão. World Cup 98 conta a história de todas as principais Copas, o que é bem interessante, dá para ver o estilo dos uniformes e como eles mudaram de Copa para Copa. Um sistema de inteligência está sendo usado novamente, como no Fifa 97, só que mais acentuado, facilitando um pouco mais a jogabilidade. Este elemento faz com que o jogador que perdeu aprenda com seus erros. Isso já existia no Fifa 97, e foi abolido do 98, mas em World Cup 98 ele voltou bem mais inteligente. Bem, com esses e outros elementos, Fifa se transformou no jogo de futebol mais famoso do PC. Graças a ele outros jogos seguiram esse caminho e foram lançados também.


Fifa contém gráficos muito bons e a cada versão melhora muito. Esta versão não muda tanto para a anterior, mas alguns detalhes foram acrescentados e são facilmente percebidos. A parte sonora sempre é muito completa, boas músicas e sons realistas tirados diretamente de uma partida. O jogo sempre tem participação especial de algum jogador para colocar mais realidade na telinha do seu PC. O jogo lançado pela EA aqui do Brasil é distribuído pela MPO e MSD Multimídia.
www.ea.com

WORLDWIDE SOCCER 98

Um dos campeões de venda do console da Sega e o Saturn, Worldwide Soccer 98 é lançado em sua segunda versão para PC. Apesar do Sega Saturn estar passando por dificuldades, este jogo é muito respeitável e aceito lá fora.

Lançado aqui pela Tec Toy, este jogo mostra os times que participam da Copa 98 com grandes detalhes. A Sega é patrocinadora de um time do futebol milionário da J-League no Japão e com isso possui um time inteiro para fazer um excelente jogo de futebol. O jogo apresenta excelentes gráficos e jogabilidade espantosa, que fazem desse jogo uma excelente escolha. Apresenta uma parte sonora muito boa também, com música de excelente qualidade.

www.sega.com
www.tectoy.com




WORLD LEAGUE SOCCER

Lançado recentemente pela Eidos, produtora do Tomb Raider 2, World League Soccer mostra gráficos de arrasar e uma jogabilidade espantosa. Esse é daqueles jogos que se começa a jogar... parar fica difícil.

Lá estão todos os times da copa, que compõem uma excelente e equilibrada partida. O jogo possui varias opções de partidas o que o faz ficar bem diferente. O som do jogo é muito real!! Parece que se está num estádio mesmo.

A movimentação é bastante realista, tendo movimentos inferiores aos do Fifa, mas os movimentos normais são mais completos. A música é boa também. A parte gráfica necessita de uma boa placa de vídeo, mas nada que uma Monster 3D não resolva, ou alguma com o chip 3D/FX.




KICK OFF 98


A versão de Kick Off 98 recebeu mudanças totais no jogo, fazendo-o finalmente um game que pode competir com os outros. Telas e a inclusão de alguns times que não estavam no jogo anterior, completando os 32 times da Copa.

A parte sonora teve leves mudanças nas músicas, mas nada de extraordinário. O game possui uma jogabilidade boa, com algumas "falhinhas" no controle, mas nada muito significativo. A parte sonora é boa, um pouco repetitiva, mas não chega a comprometer, e a parte gráfica mostra bons detalhes.

www.maxis.com

A grande maioria destes jogos já estão no mercado brasileiro e você pode encontrá-los nas lojas de informática. Se caso o Brasil não for o campeão do mundo este ano, você estará encarregado de trazer o título para o País... mesmo que seja em uma simulação da Copa do Mundo com estes jogos.

Você ainda pode testar alguns destes jogos. Colocamos no CD BIG 20 a versão demo de Worldwide Soccer98, para você avaliar. 



DICAS

FIFA SOCCER '96

Modos e times secretos

Para jogar com times secretos - Vá para a seleção de saída para o DOS (Quit to DOS). Na tela de seleção de jogo, enquanto estiver rolando os créditos, digite XPLAY e aperte Enter (Return). Cinco novos times aparecerão no modo Friendly, com jogadores de habilidades bem especiais.



Para novos modos de jogo - Vá para a tela de selecionar o time no modo Friendly. Escolha o time da extrema direita (Canada na liga internacional) ou o da extrema direita (Vancouver na liga americana), aperte Ctrl + Alt + Insert. Com esse comando surgirá um novo menu com várias opções. Uma vez ativo sempre que você quiser usá-lo aperte F1.

Os novos modos:

Ball Size (tamanho da bola) - normal, grande e enorme.

Ball Personality (personalidade da bola) - normal e bola curva.

Invisible Walls (paredes invisíveis) - ativa ou desativa

Team A/B - (time A e B)

Size (tamanho) - normal, grande jogador ou grande time

Jersey (vestuário) - normal, camiseta com músculos, jogador com músculos ou jogador invisível

Goalie (goleiro) - normal ou imóvel

Players (jogadores) - normal, super goleiros, super defesa, super ataque ou super time

Shots (chutes) - normal ou super.

NBA FULL COURT PRESS

Escreva os códigos abaixo durante o jogo:

- TOPSPEED** corre o mais rápido possível
- LINEDANCE** faz a linha dançar
- MOVEDANCE** faz a linha dançar se movimentando

NBA LIVE '96

Cansado de jogar com Shaq, Penny, Hakeem e Jordan? Então está na hora de criar seu próprio time, com feras em programação. É simples: em create players digite o nome dos programadores do jogo, eles estão listados atrás do manual.

JAMMIT BASKETBALL

Password maneiro para todos os caras

SLADE

MRKYM CY
HNSFJLD
DWGTSTN
DMDWYDZ
TRYBRNM
BRNMCMN
JSPHKSC
PHLSRGR

CHILL

TZMYNYN
THMSLNS
DNWYGLL
DLMRVNN
MRNLYNG
MKGLSCK
THMSCSY
JRBRGHT

ROXY

DKRBNSN
STPKRNR
SSNHYDN
JNFRBCN
LRNCHLS
PLWRHDS
STWSPKN
BBSKNNR

ULTIMATE SOCCER MANAGER

Com esses códigos o Zagalo será penta na certa!!
Entre seu nome como MAKE BELIEVE e durante a partida digite:

- +** Para ganhar \$100,000
- G** Libera o goleiro para receber recuos de bola
- E** Vai para as cobranças de pênalti
- F** Tira as faltas do jogo
- ESC** Acaba o jogo com placar de:
- 1** Vitória de 1-0
- 2** Vitória de 2-0
- 3** Vitória de 3-0
- 4** Derrota de 1-0
- 5** Derrota de 2-0
- 6** Derrota de 3-0

NHL '97

Durante o jogo, aperte Shift e digite WAGD, para ativar as dicas:

- H** O time da casa faz gol
- V** O time visitante faz gol
- P** Acaba o período
- G** Acaba a partida
- O** Vai para a prorrogação
- I** Faz uma falta
- F** Causa uma briga
- T** Troca o uniforme do jogador. Apertando Shift + T aumenta o tamanho da roupa
- 5** Batida de pênaltis





2 CD's

Apenas R\$ 12,90* Cada

VISITE NOSSO SITE

WWW.SOFTMAIL.COM.BR



Disque números anteriores
E RECEBA EM CASA
(011) 7083-5054

(De 2ª a 6ª, das 9h às 19h)
 Fax 24 horas

OU PELA INTERNET

WWW.SOFTMAIL.COM.BR



utilize seu cartão



* Frete R\$ 3,00 por unidade

Copa 98 é bola na rede... mu

Este é o mês da Copa do Mundo confira o que há na Inter

por Spencer Ehardt Stachi

Pentacampeão!! Pentacampeão!! Está se iniciando a Copa do Mundo de 1998, um campeonato milionário, no qual 32 equipes disputam de 10 de junho a 12 de julho para ver quem coloca a mão na taça.

Estamos com o pé na Copa, apesar de inúmeras dúvidas que assombram os torcedores brasileiros em relação ao time de Zagallo. Uns acham que a mão na taça é impossível com tanta desorganização, e outros que este campeonato está no papo, como na Copa passada.

Logicamente, com um torneio desse tamanho as dúvidas surgem. Principalmente se tomarmos como base o que aconteceu no ano passado, em que a maioria dos brasileiros provou que o coração da nação aguenta fortes emoções.

Quem estiver interessado por sites que falam sobre a Copa do Mundo de 98, relacionamos uma seleção de excelentes sites bem coordenados e com ginga de campeão, igual a nossa seleção canarinho.

Visitar estes sites é uma boa pedida para você ficar por dentro do campeonato enquanto os jogos não passam na TV. Dá para saber uma série de coisas interessantes sobre as seleções, os torneios, a Copa da França e muitas outras informações sobre o futebol e a Copa.

O Brasil ainda ocupa o primeiro lugar no Ranking da Fifa, mantido desde a Copa de 94 em Atlanta. Participa como líder do grupo A, tendo como rivais na primeira etapa Escócia, Marrocos e Noruega. Começa jogando a partida de estréia dia 10 de junho contra a forte Escócia.

A seleção se despediu do País com uma derrota de 1 a 0 para a Argentina. Logo no primeiro tempo, a seleção foi vaiada pelos mais de 100 mil torcedores que lotaram o Maracanã. Dizem os especialistas no assunto que essa foi a primeira derrota da seleção principal, na sua despedida do Brasil, antes da disputa de títulos mundiais lá fora.

De acordo com o Zagallo, o Brasil está preparado para vencer esta Copa novamente... é o que veremos. X

Chega de toque de bola na defesa e vamos logo para o ataque. Prepare seu micro, acione seu modem e bola na rede... mundial de computadores. Em alguns sites dá até para marcar gols, nem que sejam virtuais



www.france98.com

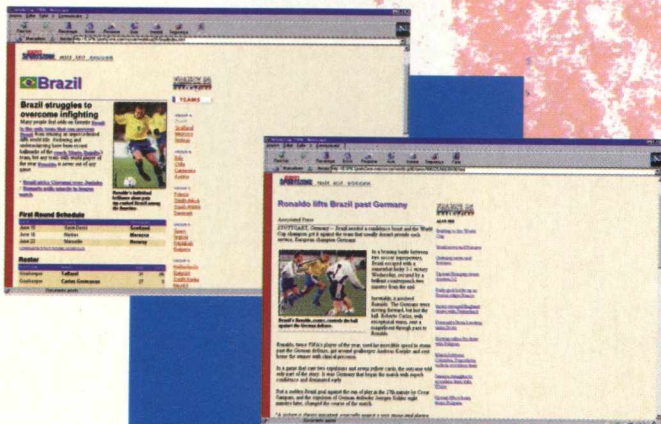
Site oficial da Copa do Mundo de 1998 na França. Lá você encontra informações variadas sobre o Mundial, todas as rodadas, informações dos times e de alguns jogadores que se destacaram na França e no mundo. O site é atualizado com o resultado dos jogos e está disponível nas versões em Inglês e Francês.

Diário de computadores

Quando o Brasil não estiver jogando

www.nike.com

Patrocinador oficial do uniforme da seleção canarinho. Site com poucas informações sobre a Copa, mas para quem quer comprar (se ainda achar) acessórios em que o motivo é a seleção, encontra no site da Nike. Site em Inglês.




www.espn.com

ESPN International. Um dos canais de televisão de assinatura que passará a maioria dos jogos da Copa. O site possui poucas informações, mas uma interessante avaliação de alguns dos principais jogadores do mundo bem detalhada. Site em inglês.

www.uol.com.br/espnbrazil

ESPN Brasil. Esse será o canal 100% copa do mundo. Quem tem a oportunidade de ter televisão por assinatura, terá uma copa cheia de detalhes assistindo a ESPN Brasil. Site em português.



www.fifa.com

O site da Fifa. Site com bastante informações técnicas dos times, regras e detalhes variados, como juizes e bandeirinhas, que fazem desta página uma visita obrigatória para quem é realmente fanático por futebol, e ainda pela copa do mundo. Site totalmente em inglês.

SITES

www.globonacopa.com.br

Rede Globo na Copa. O site da Rede Globo de televisão é visualmente muito bonito e bem explicativo, contém vídeos e som em Real Vídeo e áudio. Apresenta notícias atualizadas constantemente. O que é bom é que está tudo em português.



www.placar.com.br

Placar On-line. Na melhor revista de futebol brasileira, assunto sobre a Copa 98 na França é o que não falta. Informações atualizadas no ato serão mantidas pela Revista Placar.

www.brahma.com.br

Brahma na Copa. Entre e participe do movimento pela Copa. Neste site de informação não tem nada, mas você pode baixar os fundos de tela da Ivete Sangalo e outros, fora alguns apetrechos extras.



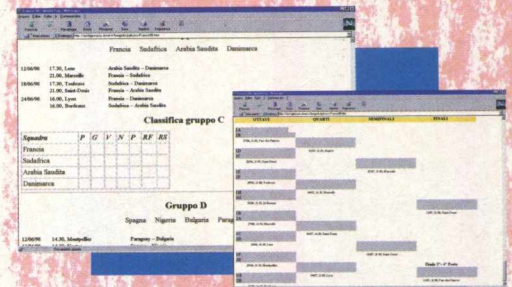
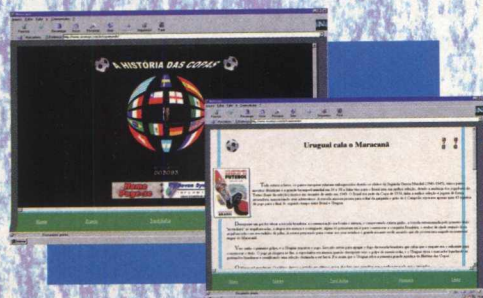
www.zaz.com.br

Cartões Virtuais da Copa. Mande cartões às pessoas que realmente gostam de copa. Os cartões mostram cenas de bonitas comemorações, é legal para quem gosta.

Há várias páginas pessoais pelo mundo que comentam sobre o assunto da Copa, e incrivelmente, variadas brasileiras. Está é a sequência dos sites mais úteis para se navegar pelo mundo, mas exclusivamente pelo país do Futebol.

archiginnasio.dsnet.it/borgods/pakross/France98.htm

Site italiano com a tabela pronta para ser preenchida. É um excelente site para os amantes da Mama ou de simples descendência italiana, pois ele está todo em italiano.

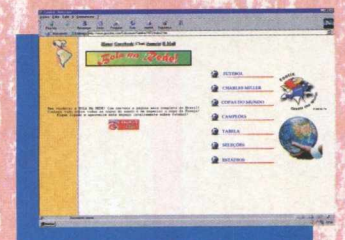


www.sevensys.com.br/copamundo

A história das Copas. Site de São José do Rio Preto sobre a história das Copas, muito bom para se saber um pouco do passado.

www.geocities.com/Colosseum/Sideline/7472/

Bola na Rede!! - Site que fala apenas tudo sobre o Futebol, desde campeonatos internos brasileiros a até, logicamente, a Copa. Lá você pode fazer downloads da tabela para preencher com os resultados da Copa.




A Creative Labs anunciou no mês passado seus lançamentos para o mercado brasileiro. Entre estas novidades estão dois kits para integradores e quem deseja fazer um upgrade em seu kit multimídia.

Não há nenhuma grande novidade, mas os equipamentos estão cada vez melhores e com novas tecnologias. O anúncio destes novos equipamentos faz parte de uma estratégia da empresa em fomentar os negócios um mês antes da maior feira de informática do Brasil, a Fensoft. Os preços ainda podem ser um pouco salgados, mas já estão menores do que o ano passado.

Creative anuncia seus novos produtos

Entre as novidades, a empresa anunciou dois kits para integradores e um novo kit multimídia



INTERNET

A Creative também se preocupou em apresentar produtos para a Internet. Um deles foi a **Video Blaster WebCam II**, uma câmera digital colorida para computadores desktop que permite a captura de vídeos estáticos e dinâmicos, para o trabalho ou mesmo para a diversão.

Outra novidade foi o **Modem Blaster Flash 56**, com interface de 16 bits com barramento ISA, viva-voz com microfone duplex completo e compatibilidade de transmissão de dados K56Flex, ITU, V34 e Rocwell V.FC.

ACELERADORES GRÁFICOS

A Creative apresentou suas novas placas aceleradoras 3D. Trata-se da **3D Blaster Voodoo2**, que pode ser utilizada com o recém anunciado chip **Voodoo 2 Graphics da 3D FX**. Esta placa foi projetada para os gamemaníacos que querem um desempenho excepcional e boa resposta de gráficos.

São apresentadas dois tipos de placas, com 8 e 12 MB de memória EDO RAM. A placa de 8 MB sai por R\$ 390 e a de 12 MB por R\$ 490 (valores sugeridos).



NOVO KIT MULTIMÍDIA

Também foi anunciado a versão brasileira do **Sound Blaster Aventura AWE 64/iNFRA 32x**. Este equipamento é voltado para os usuários que exigem um desempenho superior de seu computador. A placa de som é a **AWE 64/iNFRA**, que apresenta polifonia de 64 notas da placa, áudio posicional em 3D, instrumentos WaveGuide que utilizam a tecnologia de síntese Sondius da Stanford University e tecnologia SoundFont para sons de instrumentos com qualidade real. O produto também vem com um controle remoto que possibilita até comandar algumas ações na Internet.



INTEGRADORES

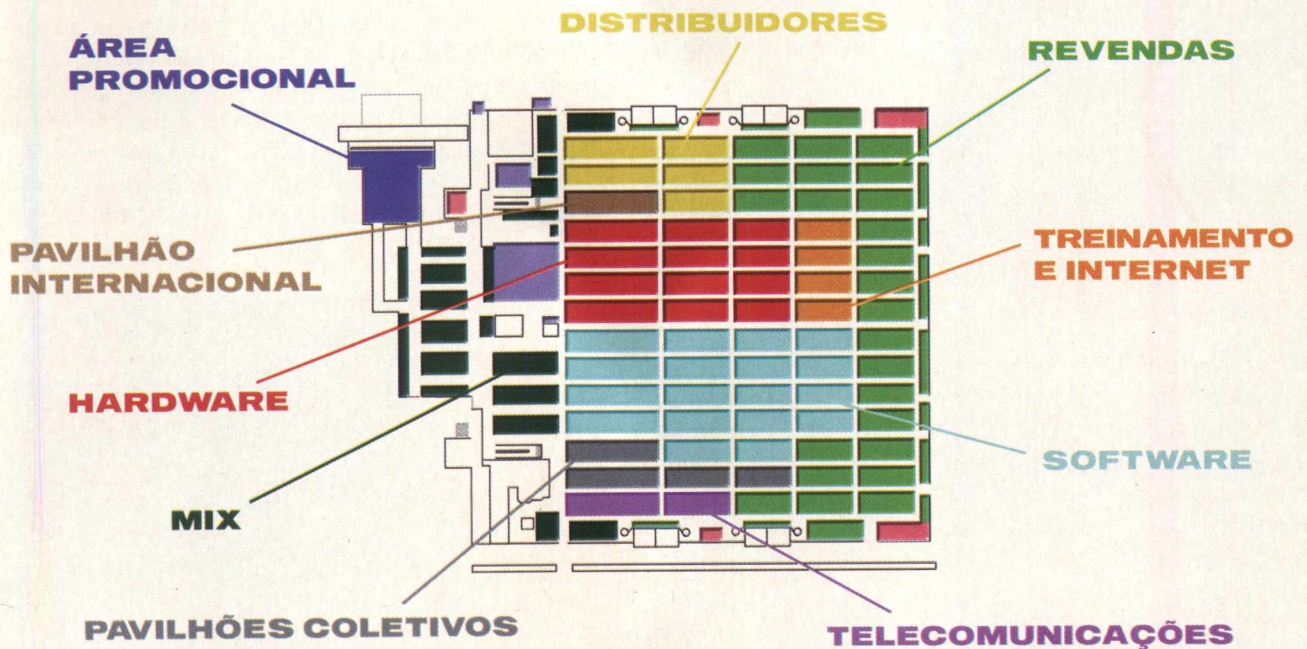
Outra novidade anunciada foram os **kits multimídia para PC** projetados especialmente para atender a necessidade dos integradores de PC ou mesmo para quem quer atualizar seu kit multimídia. São eles o **Blaster Integrator 6000** e **Integrator 3000**. O **Integrador 6000** vem com unidade de CD-ROM 32x iNFRA da Creative, Sound Blaster AWE64 Value, Graphics Blaster Eclipse (placa aceleradora de vídeo 4MB - 2 e 3D), modem Blaster Flash 56, alto falantes amplificadores Sound Blaster e deve custar cerca de R\$ 690.

o **Integrator 3000** vem com unidade de CD-ROM de 24x, Sound Blaster 16 (placa de áudio de 16 bits), Graphic Blaster Eclipse, Modem Blaster 33.6, microfone acoplado a um fone de ouvido e alto falantes estéreo Sound Blaster.



A FENASOFT VAI POR TODO MUNDO EM SEU DEVIDO LUGAR. INCLUSIVE A CONCORRÊNCIA.

Para sua 12ª edição a FENASOFT vai trazer uma grande novidade: a localização por setores. Com isso se distribui melhor a circulação do público, fica mais simples ver lançamentos, comparar produtos e serviços, poupar tempo. Assim, saem ganhando expositores e clientes, se facilita a vida de todo mundo. Menos, claro, a dos concorrentes.



FENASOFT, o Multishow da Informática
20 a 25 julho'98
Anhembi - São Paulo



Recorte aqui e solicite já o seu cartão Fenasoft

NOME (para constar no cartão)

EMPRESA

ENDEREÇO (rua, av., bairro, apto., bloco, etc.)

CIDADE

UF

CEP

PAÍS

E-MAIL

FONE

FAX

DATA DE NASCIMENTO

RG

CPF

PREÇOS

01/11/97 a 31/03/98 = R\$ 5,00

01/04/98 a 30/04/98 = R\$ 10,00

01/05/98 a 31/05/98 = R\$ 20,00

a partir 01/06/98 = R\$ 30,00

Preencha o cupom ao lado e envie hoje mesmo pelo correio cheque nominal à Fenasoft Feiras Comerciais Ltda., ou cópia do comprovante de depósito no Banco Bandeirantes, ag. 0197, c/c 005.002.002-6 para:

Av. Brig. Faria Lima, 1993 - 7º andar
01452-001 - São Paulo - SP.

Caso seja de sua conveniência envie cópia do depósito e do formulário pelo Fax (011) 816-2447.

Em ambos os casos, escreva seu nome no próprio comprovante.

<http://www.fenasoft.com.br>




e-mail: fenasoft@fenasoft.com.br

É proibida a entrada a menores de 14 anos.

CHARGES

O LADO "SOFT" DO UNIVERSO "HARD"


COM O WINDOWS NÃO TEMOS
TEMPO DE RESPOSTA, TEMOS PRAZO
DE ENTREGA



COMO SABER SE TEM
COMPUTADOR NA PADARIA?
VER SE O PORTUGUÊS ESTÁ COM O
MAUSE NA ORELHA




DESENHISTA:
MARIO A. GOMES



ELAS USAM SEMPRE LIVRE... EU USO MODEMS!

Gospel

MUSIC



Em junho nas bancas

ESPECIAL 20 SUPER JOGOS

ADDITION PINBALL

Jogue um dos melhores jogos de pinball com tema de Worms II

INTERSTATE 76 - ARSENAL

Viva uma explosiva aventura pilotando um V8

BURN OUT

Acelere fundo em uma prova de arrancadas

BATTLE ZONE

Pilote um tanque e destrua tudo pela frente

CHASM

Enfrente as forças e o domínio do mal

DOMINION

Defenda uma base neste incrível jogo de estratégia

F22 RAPTOR

Voe em um dos caças mais modernos do mundo

FINAL FANTASY

RPG de primeira neste jogo para 3D FX

SKI RACING

Deslize pela montanha em uma corrida de esqui

HEXPLORE

Veja como é a dura vida de um conquistador

F/A 18 HORNET

Pilote um F 18 em uma nova missão

MACHINE HUNTER

Destrua todos seus inimigos e tente se manter vivo

METAL KNIGHT

Prepare-se para enfrentar adversários pela Internet neste jogo de estratégia

NIGHTMARE CRIATURES

Enfrente as criaturas da noite

GP LEGENDS

Dirija um antigo carro de Fórmula 1

STAR TREK QUIZ

Responda à perguntas sobre o universo de Jornada nas Estrelas

WIPE OUT

Participe de corridas futurísticas

WORLD WIDE SOCCER

Jogue uma sensacional e vibrante partida de futebol na Copa do Mundo

X-CAR

Guie um super carro de provas a toda velocidade

MONSTER TRUCKS MADNESS

Participe de uma corrida com pick-ups incrementadas

APLICATIVOS

DISKSTATE

Veja como estão seus discos rígidos

MORPHER

Realize incríveis efeitos morphing

POLIVIEW

Experimente este poderoso visualizador de imagens

SCREEN DANCE 98

Instale este screen saver animado e veja o que ele pode fazer

NACIONAIS

TODAS AS COPAS (COMPLETO)

Saiba tudo sobre todas as copas, neste programa completo e exclusivo de BIGMAX CD-ROM

ACHA FÁCIL (COMPLETO)

Encontre as empresas e os produtos que quiser com facilidade

ALMANAQUE ABRIL

Conheça em primeira mão a nova versão da maior enciclopédia brasileira

HOT LINKS

Visite sites do mundo inteiro e fique sabendo mais sobre a Copa do Mundo

A MAIS

45 cliparts da copa (formato TIF)



BIT A BYTE

Veja como colocar uma imagem no meio do texto quando trabalhar com o Word

GAME SHOW

Conheça os melhores lançamentos em jogos de futebol do mercado


DICAS

Dicas dos melhores jogos de esporte para você arrasar

HARDWARE

Conheça os principais lançamentos da Creative Labs para o mercado brasileiro

E AINDA Lançamentos Utilitários Fetichê Charge



DESTRUCTION DERBY 2 O JOGO COMPLETO DESTA EDIÇÃO

Você está recebendo nesta edição de BIGMAX CD-ROM um jogo de corridas no qual a velocidade e a ação, se misturam com muitas batidas e pistas muito loucas.

Você pode participar de três tipos de corridas no mesmo jogo. Que tal disputar uma corrida com outros competidores onde vale de tudo para vencer? Ou se preferir, pode apenas participar de uma corrida de Stock Cars, mas não vale bater nos oponentes. E para quem gosta de muita "porrada" há uma competição em uma arena em que vence quem conseguir ficar inteiro até o final da prova... ou seja, o negócio é destruir os oponentes e manter-se inteiro.

Os gráficos de Destruction Derby 2 são arrasadores, o som é real e a jogabilidade é muito boa, o que fará você viciar nas pistas e arenas. Ao todo, você correrá em seis loucas e incríveis pistas e ainda quatro arenas para detonar os demais corredores.

Outro detalhe de Destruction Derby 2 que chama a atenção são as pistas. Algumas delas não são nada daquilo que estamos acostumados a ver. Só para você ter uma idéia, você realiza saltos monumentais e ainda continua na prova, isso sem falar nas piruetas no ar e muito mais. Assim é Destruction Derby 2, uma corrida em que mais vale jogar sujo para vencer.

